

AVANCE DE GESTIÓN FINANCIERA 2024



Zacatecas
GOBIERNO DEL ESTADO
2021-2027

**INSTITUTO PARA LA ATENCIÓN E INCLUSIÓN
DE LAS PERSONAS CON DISCAPACIDAD**



Zacatecas

GOBIERNO DEL ESTADO

2021-2027

I. Información Contable

AVANCE DE GESTIÓN FINANCIERA DEL 01 DE ENERO AL 30 DE JUNIO
INSTITUTO PARA LA ATENCIÓN E INCLUSIÓN DE LAS PERSONAS CON
DISCAPACIDAD DEL ESTADO DE ZACATECAS

2024

Avance de Gestión Financiera 2024
INSTITUTO PARA LA ATENCION E INCLUSION DE LAS PERSONAS CON DISCAPACIDAD DEL ESTADO DE ZACATECAS


Estado de Actividades
Del 01 de enero al 30 de junio de 2024 y del 01 de enero al 31 de diciembre de 2023
(Cifras en Pesos)

Concepto	2024	2023	Concepto	2024	2023
INGRESOS Y OTROS BENEFICIOS			GASTOS Y OTRAS PÉRDIDAS		
Ingresos de Gestión	705	1,324	Gastos de Funcionamiento	8,893,095	19,947,208
Impuestos	0	0	Servicios Personales	7,778,215	15,285,664
Cuotas y Aportaciones de Seguridad Social	0	0	Materiales y Suministros	285,533	1,227,303
Contribuciones de Mejoras	0	0	Servicios Generales	816,346	3,434,241
Derechos	0	0			
Productos	705	1,324	Transferencias, Asignaciones, Subsidios y Otras Ayudas	0	500,000
Aprovechamientos	0	0	Transferencias Internas y Asignaciones al Sector Público	0	0
Ingresos por Venta de Bienes y Prestación de Servicios	0	0	Transferencias al Resto del Sector Público	0	0
			Subsidios y Subvenciones	0	0
			Ayudas Sociales	0	500,000
			Pensiones y Jubilaciones	0	0
Participaciones, Aportaciones, Convenios, Incentivos Derivados de la Colaboración Fiscal, Fondos Distintos de Aportaciones, Transferencias, Asignaciones, Subsidios y Subvenciones, y Pensiones y Jubilaciones.	13,426,949	20,813,879	Transferencias a Fideicomisos, Mandatos y Contratos Análogos	0	0
Participaciones, Aportaciones, Convenios, Incentivos Derivados de la Colaboración Fiscal y Fondos Distintos de Aportaciones	0	0	Transferencias a la Seguridad Social	0	0
Transferencia, Asignaciones, Subsidios y Subvenciones, y Pensiones y Jubilaciones	0	0			
			Donativos	0	0
			Transferencias al Exterior	0	0
Otros Ingresos y Beneficios	0	25,260	Participaciones y Aportaciones	0	0
Ingresos Financieros	0	0	Participaciones	0	0
Incremento por Variación de Inventarios	0	0	Aportaciones	0	0
Disminución del Exceso de Estimaciones por Pérdida o Deterioro u Obsolescencia	0	0	Convenios	0	0
Disminución del Exceso de Provisiones	0	0			
Otros Ingresos y Beneficios Varios	0	25,260	Intereses, Comisiones y Otros Gastos de la Deuda Pública	0	0
Total de Ingresos y Otros Beneficios	13,427,654	20,840,463	Intereses de la Deuda Pública	0	0
			Comisiones de la Deuda Pública	0	0
			Gastos de la Deuda Pública	0	0
			Costo por Coberturas	0	0
			Apoyos Financieros	0	0
			Otros Gastos y Pérdidas Extraordinarias	0	0
			Estimaciones, Depreciaciones, Deterioros, Obsolescencia y Amortizaciones	0	0
			Provisiones	0	0
			Disminución de Inventarios	0	0
			Otros Gastos	0	0
			Inversión Pública	0	0
			Inversión Pública No Capitalizable	0	0
			Total de Gastos y Otras Pérdidas	8,893,095	20,456,337
			Resultados del Ejercicio (Ahorro/Desahorro)	0	0

Bajo protesta de decir verdad declaramos que los Estados Financieros y sus notas, son razonablemente correctos y son responsabilidad del emisor.

Elaboró
LA. VERÓNICA ACHÚA GONZÁLEZ
DEPARTAMENTO DE RECURSOS
FINANCIEROS, HUMANOS, MATERIALES Y
TECNOLOGÍAS DE LA INFORMACIÓN

Vo.Bo.
MTRA. CARMEN DINORAH LÓPEZ
HERNÁNDEZ
COORDINADORA ADMINISTRATIVA



Autorizó
ING. MIRIAM GARCÍA ZAMORA
DIRECTORA GENERAL




Avance de Gestión Financiera 2024
 INSTITUTO PARA LA ATENCIÓN E INCLUSIÓN DE LAS PERSONAS CON DISCAPACIDAD DEL ESTADO DE ZACATECAS
 Estado de Situación Financiera
 Al 30 de junio de 2024 y al 31 de diciembre de 2023
 (Cifras en Pesos)

Concepto	Año		Concepto	Año	
	2024	2023		2024	2023
ACTIVO			PASIVO		
Activo Circulante			Pasivo Circulante		
Efectivo y Equivalentes	4,816,642	810,474	Cuentas por Pagar a Corto Plazo	364,139	394,525
Derechos a Recibir Efectivo o Equivalentes	112,549	0	Documentos por Pagar a Corto Plazo	0	0
Derechos a Recibir Bienes o Servicios	0	0	Porción a Corto Plazo de la Deuda Pública a Largo Plazo	0	0
Inventarios	0	0	Títulos y Valores a Corto Plazo	0	0
Almacenes	0	0	Pasivos Diferidos a Corto Plazo	0	0
Estimación por Pérdida o Deterioro de Activos Circulantes	0	0	Fondos y Bienes de Terceros en Garantía y/o Administración a Corto Plazo	0	0
Otros Activos Circulantes	0	0	Provisiones a Corto Plazo	0	0
Total de Activos Circulantes	4,929,191	810,474	Otros Pasivos a Corto Plazo	0	0
Activo No Circulante			Total de Pasivos Circulantes	364,139	394,525
Inversiones Financieras a Largo Plazo	0	0	Pasivo No Circulante		
Derechos a Recibir Efectivo o Equivalentes a Largo Plazo	0	0	Cuentas por Pagar a Largo Plazo	0	0
Bienes Inmuebles, Infraestructura y Construcciones en Proceso	0	0	Documentos por Pagar a Largo Plazo	0	0
Bienes Muebles	2,955,858	2,919,897	Deuda Pública a Largo Plazo	0	0
Activos Intangibles	0	0	Pasivos Diferidos a Largo Plazo	0	0
Depreciación, Deterioro y Amortización Acumulada de Bienes	-1,464,919	-1,464,919	Fondos y Bienes de Terceros en Garantía y/o Administración a Largo Plazo	0	0
Activos Diferidos	0	0	Provisiones a Largo Plazo	0	0
Estimación por Pérdida o Deterioro de Activos no Circulantes	0	0	Total de Pasivos No Circulantes	0	0
Otros Activos no Circulantes	0	0	Total del Pasivo	364,139	394,525
Total de Activos No Circulantes	1,490,939	1,454,978	HACIENDA PÚBLICA/ PATRIMONIO		
Total del Activo	6,420,130	2,265,453	Hacienda Pública/Patrimonio Contribuido	0	0
			Aportaciones	0	0
			Donaciones de Capital	0	0
			Actualización de la Hacienda Pública / Patrimonio	0	0
			Hacienda Pública/Patrimonio Generado	6,055,991	1,870,928
			Resultados del Ejercicio (Ahorro / Desahorro)	4,534,559	384,125
			Resultados de Ejercicios Anteriores	26,733,950	26,349,824
			Revalúos	0	0
			Reservas	0	0
			Rectificaciones de Resultados de Ejercicios Anteriores	-25,212,518	-24,863,022
			Exceso o Insuficiencia en la Actualización de la Hacienda Pública/Patrimonio	0	0
			Resultado por Posición Monetaria	0	0
			Resultado por Tenencia de Activos no Monetarios	0	0
			Total Hacienda Pública/Patrimonio	6,055,991	1,870,928
			Total del Pasivo y Hacienda Pública/Patrimonio	6,420,130	2,265,453

Bajo protesta de decir verdad declaramos que los Estados Financieros y sus notas, son razonablemente correctos y son responsabilidad del emisor.

ELABORÓ
 LA. VERÓNICA ACUNA GONZALEZ
 DEPARTAMENTO DE RECURSOS
 FINANCIEROS, HUMANOS, MATERIALES Y
 TECNOLOGÍAS DE LA INFORMACIÓN

Vo.Bo.
 MTRA. CARMEN DINORAH LÓPEZ
 HERNÁNDEZ
 COORDINADORA ADMINISTRATIVA



Autorizó
 ING. MIRIAM GARCÍA ZAMORA
 DIRECTORA GENERAL




Avance de Gestión Financiera 2024
 INSTITUTO PARA LA ATENCIÓN E INCLUSIÓN DE LAS PERSONAS CON DISCAPACIDAD DEL ESTADO DE ZACATECAS
 Estado de Variación en la Hacienda Pública
 Del 01 de enero al 30 de junio de 2024
 (Cifras en Pesos)

Concepto	Hacienda Pública/Patrimonio Contribuido	Hacienda Pública/Patrimonio Generado de Ejercicios Anteriores	Hacienda Pública/Patrimonio Generado del Ejercicio	Exceso o Insuficiencia en la Actualización de la Hacienda Pública/Patrimonio	TOTAL
Hacienda Pública/Patrimonio Contribuido Neto de 2023	0	0	0	0	0
Aportaciones	0	0	0	0	0
Donaciones de Capital	0	0	0	0	0
Actualización de la Hacienda Pública/Patrimonio	0	0	0	0	0
Hacienda Pública/Patrimonio Generado Neto de 2023	0	1,486,802	384,125	0	1,870,928
Resultados del Ejercicio (Ahorro/Desahorro)	0	0	384,125	0	384,125
Resultados de Ejercicios Anteriores	0	26,349,824	0	0	26,349,824
Revalúos	0	0	0	0	0
Reservas	0	0	0	0	0
Rectificaciones de Resultados de Ejercicios Anteriores	0	-24,863,022	0	0	-24,863,022
Exceso o Insuficiencia en la Actualización de la Hacienda Pública/Patrimonio Neto de 2023	0	0	0	0	0
Resultados por Posición Monetaria	0	0	0	0	0
Resultados por Tenencia de Activos no Monetarios	0	0	0	0	0
Hacienda Pública/Patrimonio Neto Final de 2023	0	1,486,802	384,125	0	1,870,928
Cambios en la Hacienda Pública/Patrimonio Contribuido Neto de 2024	0	0	0	0	0
Aportaciones	0	0	0	0	0
Donaciones de Capital	0	0	0	0	0
Actualización de la Hacienda Pública/Patrimonio	0	0	0	0	0
Variaciones de la Hacienda Pública/Patrimonio Generado Neto de 2024	0	384,125	3,800,938	0	4,185,063
Resultados del Ejercicio (Ahorro/Desahorro)	0	0	4,534,559	0	4,534,559
Resultados de Ejercicios Anteriores	0	384,125	-384,125	0	0
Revalúos	0	0	0	0	0
Reservas	0	0	0	0	0
Rectificaciones de Resultados de Ejercicios Anteriores	0	0	-349,496	0	-349,496
Cambios en el Exceso o Insuficiencia en la Actualización de la Hacienda Pública/Patrimonio Neto de 2024	0	0	0	0	0
Resultados por Posición Monetaria	0	0	0	0	0
Resultados por Tenencia de Activos no Monetarios	0	0	0	0	0
Hacienda Pública/ Patrimonio Neto Final de 2024	0	1,870,928	4,185,063	0	6,055,991

Bajo protesta de decir verdad declaramos que los Estados Financieros y sus notas, son razonablemente correctos y son responsabilidad del emisor.

ELABORÓ:
 LA. VERONICA ACUÑA GONZALEZ
 DEPARTAMENTO DE RECURSOS FINANCIEROS,
 MATERIALES, HUMANOS Y TECNOLOGÍAS DE
 INFORMACIÓN

Vo.Bo.
 MTRA. CARMEN DINORAH LÓPEZ
 HERNÁNDEZ
 COORDINADORA ADMINISTRATIVA



Autorizó
 ING. MIRIAM GARCÍA ZAMORA
 DIRECTORA GENERAL


Avance de Gestión Financiera 2024
INSTITUTO PARA LA ATENCIÓN E INCLUSIÓN DE LAS PERSONAS CON DISCAPACIDAD DEL ESTADO DE ZACATECAS
Estado de Cambios en la Situación Financiera
Del 01 de enero al 30 de junio de 2024
(Cifras en Pesos)

Concepto	Origen	Aplicación	Concepto	Origen	Aplicación
ACTIVO		0	PASIVO		0
Activo Circulante		4,118,716	Pasivo Circulante		30,386
Efectivo y Equivalentes	0	4,006,168	Cuentas por Pagar a Corto Plazo	0	30,386
Derechos a Recibir Efectivo o Equivalentes	0	112,549	Documentos por Pagar a Corto Plazo	0	0
Derechos a Recibir Bienes o Servicios	0	0	Porción a Corto Plazo de la Deuda Pública a Largo Plazo	0	0
Inventarios	0	0	Titulos y Valores a Corto Plazo	0	0
Almacenes	0	0	Pasivos Diferidos a Corto Plazo	0	0
Estimación por Pérdida o Deterioro de Activos Circulantes	0	0	Fondos y Bienes de Terceros en Garantía y/o Administración a Corto Plazo	0	0
Otros Activos Circulantes	0	0	Provisiones a Corto Plazo	0	0
Activo No Circulante		35,961	Otros Pasivos a Corto Plazo	0	0
Inversiones Financieras a Largo Plazo	0	0	Pasivo No Circulante		0
Derechos a Recibir Efectivo o Equivalentes a Largo Plazo	0	0	Cuentas por Pagar a Largo Plazo	0	0
Bienes Inmuebles, Infraestructura y Construcciones en Proceso	0	0	Documentos por Pagar a Largo Plazo	0	0
Bienes Muebles	0	35,961	Deuda Pública a Largo Plazo	0	0
Activos Intangibles	0	0	Pasivos Diferidos a Largo Plazo	0	0
Depreciación, Deterioro y Amortización Acumulada de Bienes	0	0	Fondos y Bienes de Terceros en Garantía y/o en Administración a Largo Plazo	0	0
Activos Diferidos	0	0	Provisiones a Largo Plazo	0	0
Estimación por Pérdida o Deterioro de Activos no Circulantes	0	0			
Otros Activos no Circulantes	0	0	HACIENDA PÚBLICA/ PATRIMONIO	4,534,559	349,496
			Hacienda Pública/Patrimonio Contribuido	0	0
			Aportaciones	0	0
			Donaciones de Capital	0	0
			Actualización de la Hacienda Pública / Patrimonio	0	0
			Hacienda Pública/Patrimonio Generado	4,534,559	349,496
			Resultados del Ejercicio (Ahorro / Desahorro)	4,150,434	0
			Resultados de Ejercicios Anteriores	384,125	0
			Revalúos	0	0
			Reservas	0	0
			Rectificaciones de Resultados de Ejercicios Anteriores	0	349,496
			Exceso o Insuficiencia en la Actualización de la Hacienda Pública/Patrimonio	0	0
			Resultado por Posición Monetaria	0	0
			Resultado por Tenencia de Activos no Monetarios	0	0

Bajo protesta de decir verdad declaramos que los Estados Financieros y sus notas, son razonablemente correctos y son responsabilidad del emisor.

Elaboró
LA. VERÓNICA ACUÑA GONZALEZ
DEPARTAMENTO FINANCIERO,
MATERIALES, HUMANOS Y
TECNOLOGÍAS DE LA INFORMACIÓN

Vo.Bo
MTRA. CARMEN DINORAH LÓPEZ
HERNÁNDEZ
COORDINADORA ADMINISTRATIVA



Autorizó
ING. MIRIAM GARCÍA ZAMORA
DIRECTORA GENERAL

Avance de Gestión Financiera 2024
INSTITUTO PARA LA ATENCIÓN E INCLUSIÓN DE LAS PERSONAS CON DISCAPACIDAD DEL ESTADO DE ZACATECAS
Estado de Flujos de Efectivo
Del 01 de enero al 30 de junio de 2024 y del 01 de enero al 31 de diciembre de 2023
(Cifras en Pesos)

Concepto	2024	2023	Concepto	2024	2023
Flujos de Efectivo de las Actividades de Operación			Flujos de Efectivo de las Actividades de Inversión		
Origen	13,427,654	20,840,463	Origen	0	0
Impuestos	0	0	Bienes Inmuebles, Infraestructura y Construcciones en Proceso	0	0
Cuotas y Aportaciones de Seguridad Social	0	0	Bienes Muebles	0	0
Contribuciones de mejoras	0	0	Otros Orígenes de Inversión	0	0
Derechos	0	0		0	0
Productos	705	1,324	Aplicación	35,961	0
Aprovechamientos	0	0	Bienes Inmuebles, Infraestructura y Construcciones en Proceso	0	0
Ingresos por Venta de Bienes y Prestación de Servicios	0	0	Bienes Muebles	35,961	0
			Otras Aplicaciones de Inversión	0	0
Participaciones, Aportaciones, Convenios, Incentivos Derivados de la Colaboración Fiscal y Fondos Distintos de Aportaciones	0	0	Flujos Netos de Efectivo por Actividades de Inversión	-35,961	0
Transferencia, Asignaciones, Subsidios y Subvenciones, y Pensiones y Jubilaciones	13,426,949	20,813,879			
Otros Orígenes de Operación	0	25,260	Flujo de Efectivo de las Actividades de Financiamiento		
			Origen	0	0
Aplicación	8,893,095	20,456,337	Endeudamiento Neto	0	0
Servicios Personales	7,778,215	15,285,664	Interno	0	0
Materiales y Suministros	298,533	1,227,303	Externo	0	0
Servicios Generales	816,346	3,434,241	Otros Orígenes de Financiamiento	0	0
Transferencias Internas y Asignaciones al Sector Público	0	0	Aplicación	492,430	230,246
Transferencias al resto del Sector Público	0	9,130	Servicios de la Deuda	0	0
Subsidios y Subvenciones	0	0	Interno	0	0
Ayudas Sociales	0	500,000	Externo	0	0
Pensiones y Jubilaciones	0	0	Otras Aplicaciones de Financiamiento	492,430	230,246
Transferencias a Fideicomisos, Mandatos y Contratos Análogos	0	0	Flujos netos de Efectivo por Actividades de Financiamiento	-492,430	-230,246
Transferencias a la Seguridad Social	0	0			
Donativos	0	0	Incremento/Disminución Neta en el Efectivo y Equivalentes al Efectivo	4,006,168	153,880
Transferencias al Exterior	0	0			
Participaciones	0	0	Efectivo y Equivalente al Efectivo al Inicio del Ejercicio	810,474	656,595
Aportaciones	0	0	Efectivo y Equivalente al Efectivo al Final del Ejercicio	4,816,642	810,474
Convenios	0	0			
Otras Aplicaciones de Operación	0	0			
Flujos Netos de Efectivo por Actividades de Operación	4,534,559	384,125			

Bajo protesta de decir verdad declaramos que los Estados Financieros y sus notas, son razonablemente correctos y son responsabilidad del emisor.

Elaboró
LA. VERONICA ACUNA GONZALEZ
DEPARTAMENTO FINANCIERO,
MATERIALES, HUMANOS Y

Vo.Bo
MTRA. CARMEN DINORAH LÓPEZ
HERNÁNDEZ
COORDINADORA ADMINISTRATIVA



Autorizó
ING. MIRIAM GARCÍA ZAMORA
DIRECTORA GENERAL


Avance de Gestión Financiera 2024
INSTITUTO PARA LA ATENCIÓN E INCLUSIÓN DE LAS PERSONAS CON DISCAPACIDAD DEL ESTADO DE ZACATECAS
Estado Analítico del Activo
Del 01 de enero al 30 de junio de 2024
(Cifras en Pesos)

Concepto	Saldo Inicial	Cargos del Periodo	Abonos del Periodo	Saldo Final	Variación del Periodo
	1	2	3	4 = (1+2-3)	(4-1)
ACTIVO	2,265,453	28,826,824	24,672,146	6,420,130	4,154,678
Activo Circulante	810,474	28,790,863	24,672,146	4,929,191	4,118,716
Efectivo y Equivalentes	810,474	14,714,339	10,708,171	4,816,642	4,006,168
Derechos a Recibir Efectivo o Equivalentes	0	14,076,524	13,963,975	112,549	112,549
Derechos a Recibir Bienes o Servicios	0	0	0	0	0
Inventarios	0	0	0	0	0
Almacenes	0	0	0	0	0
Estimación por Pérdida o Deterioro de Activos Circulantes	0	0	0	0	0
Otros Activos Circulantes	0	0	0	0	0
Activo No Circulante	1,454,978	35,961	0	1,490,939	35,961
Inversiones Financieras a Largo Plazo	0	0	0	0	0
Derechos a Recibir Efectivo o Equivalentes a Largo Plazo	0	0	0	0	0
Bienes Inmuebles, Infraestructura y Construcciones en Proceso	0	0	0	0	0
Bienes Muebles	2,919,897	35,961	0	2,955,858	35,961
Activos Intangibles	0	0	0	0	0
Depreciación, Deterioro y Amortización Acumulada de Bienes	-1,464,919	0	0	-1,464,919	0
Activos Diferidos	0	0	0	0	0
Estimación por Pérdida o Deterioro de Activos no Circulantes	0	0	0	0	0
Otros Activos no Circulantes	0	0	0	0	0
	0	0	0	0	0

Bajo protesta de decir verdad declaramos que los Estados Financieros y sus notas, son razonablemente correctos y son responsabilidad del emisor.

Elaboró
LA. VERONICA ACUNA GONZALEZ
DEPARTAMENTO FINANCIERO,
HUMANOS, MATERIAL Y TECNOLOGIAS
DE LA INFORMACION.

Vo.Bo.
**MTRA. CARMEN DINORAH LÓPEZ
HERNÁNDEZ**
COORDINADORA ADMINISTRATIVA



Autorizó
ING. MIRIAM GARCIA ZAMORA
DIRECTORA GENERAL

Avance de Gestión Financiera 2024
INSTITUTO PARA LA ATENCIÓN E INCLUSIÓN DE LAS PERSONAS CON DISCAPACIDAD DEL ESTADO DE ZACATECAS

Estado Analítico de la Deuda y Otros Pasivos

Del 01 de enero al 30 de junio de 2024


(Cifras en Pesos)

Denominación de las Deudas	Moneda de Contratación	Institución o País Acreedor	Saldo Inicial del Periodo	Saldo Final del Periodo
DEUDA PÚBLICA			0	0
Corto Plazo				
Deuda Interna				
Instituciones de Crédito	Pesos Mexicanos		0	0
Títulos y Valores			0	0
Arrendamientos Financieros			0	0
Deuda Externa				
Organismos Financieros Internacionales			0	0
Deuda Bilateral			0	0
Títulos y Valores			0	0
Arrendamientos Financieros			0	0
Subtotal de Deuda Pública a Corto Plazo			0	0
Largo Plazo				
Deuda Interna				
Instituciones de Crédito	Pesos Mexicanos		0	0
Títulos y Valores			0	0
Arrendamientos Financieros			0	0
Deuda Externa				
Organismos Financieros Internacionales			0	0
Deuda Bilateral			0	0
Títulos y Valores			0	0
Arrendamientos Financieros			0	0
Subtotal de Deuda Pública a Largo Plazo			0	0
TOTAL DE OTROS PASIVOS			394,525	364,139
TOTAL DEUDA PÚBLICA Y OTROS PASIVOS			394,525	364,139

Bajo protesta de decir verdad declaramos que los Estados Financieros y sus notas, son razonablemente correctos y son responsabilidad del emisor.

Elaboró
LA. VERÓNICA ACUÑA GONZÁLEZ
DEPARTAMENTO FINANCIERO,
HUMANOS, MATERIALES Y TECNOLOGÍAS
DE LA INFORMACIÓN.

Vo.Bo
MTRA. CARMEN DINORAH LÓPEZ
HERNÁNDEZ
COORDINADORA ADMINISTRATIVA.



Autorizó
ING. MIRIAM GARCÍA ZAMORA
DIRECTORA GENERAL


(Cifras en Pesos)

Denominación del Pasivo Contingente	Saldo Inicial del Periodo	Saldo Final del Periodo
<h1>NO APLICA</h1>		

Bajo protesta de decir verdad declaramos que los Estados Financieros y sus notas, son razonablemente correctos y son responsabilidad del emisor.

Elaboró
LA. VERÓNICA ACUÑA GONZALEZ
DEPARTAMENTO FINANCIERO,
MATERIALES, HUMANOS Y TECNOLOGIA
DE LA INFORMACION.

Vo.Bo
MTRA. CARMEN DINORAH LOPEZ
HERNANDEZ
COORDINADORA ADMINISTRATIVA



Autorizó
ING. MIRIAM GARCIA ZAMORA
DIRECTORA GENERAL