

AVANCE DE GESTIÓN FINANCIERA 2024



Zacatecas

GOBIERNO DEL ESTADO

2021-2027



**INSTITUTO PARA LA ATENCIÓN E INCLUSIÓN DE LAS
PERSONAS CON DISCAPACIDAD DEL ESTADO DE ZACATECAS**



Zacatecas

GOBIERNO DEL ESTADO

2021-2027

I. Información Contable

AVANCE DE GESTIÓN FINANCIERA DEL 01 DE ENERO AL 31 DE MARZO
INSTITUTO PARA LA ATENCIÓN E INCLUSIÓN DE LAS PERSONAS CON
DISCAPACIDAD DEL ESTADO DE ZACATECAS

2024



Información Financiera Primer Trimestre 2024
Instituto para la Atención e Inclusión de las Personas con Discapacidad del Estado de Zacatecas
Estado de Actividades
Del 01 de enero al 31 de marzo de 2024 y del 01 de enero al 31 de diciembre de 2023
(Cifras en Pesos)

Concepto	2024	2023	Concepto	2024	2023
INGRESOS Y OTROS BENEFICIOS			GASTOS Y OTRAS PÉRDIDAS		
Ingresos de Gestión	705	1,324	Gastos de Funcionamiento	4,645,804	19,947,208
Impuestos	0	0	Servicios Personales	4,094,388	15,285,664
Cuotas y Aportaciones de Seguridad Social	0	0	Materiales y Suministros	129,850	1,227,303
Contribuciones de Mejoras	0	0	Servicios Generales	421,566	3,434,241
Derechos	0	0			
Productos	705	1,324	Transferencias, Asignaciones, Subsidios y Otras Ayudas	0	509,130
Aprovechamientos	0	0	Transferencias Internas y Asignaciones al Sector Público	0	0
Ingresos por Venta de Bienes y Prestación de Servicios	0	0	Transferencias al Resto del Sector Público	0	9,130
			Subsidios y Subvenciones	0	0
			Ayudas Sociales	0	500,000
			Pensiones y Jubilaciones	0	0
			Transferencias a Fideicomisos, Mandatos y Contratos Análogos	0	0
Participaciones, Aportaciones, Convenios, Incentivos Derivados de la Colaboración Fiscal, Fondos Distintos de Aportaciones, Transferencias, Asignaciones, Subsidios y Subvenciones, y Pensiones y Jubilaciones.	5,980,370	20,813,879	Transferencias a la Seguridad Social	0	0
Participaciones, Aportaciones, Convenios, Incentivos Derivados de la Colaboración Fiscal y Fondos Distintos de Aportaciones	0	0	Donativos	0	0
Transferencia, Asignaciones, Subsidios y Subvenciones, y Pensiones y Jubilaciones	5,980,370	20,813,879	Transferencias al Exterior	0	0
Otros Ingresos y Beneficios	0	25,260	Participaciones y Aportaciones	0	0
Ingresos Financieros	0	0	Participaciones	0	0
Incremento por Variación de Inventarios	0	0	Aportaciones	0	0
Disminución del Exceso de Estimaciones por Pérdida o Deterioro u Obsolescencia	0	0	Convenios	0	0
Disminución del Exceso de Provisiones	0	0	Intereses, Comisiones y Otros Gastos de la Deuda Pública	0	0
Otros Ingresos y Beneficios Varios	0	25,260	Intereses de la Deuda Pública	0	0
Total de Ingresos y Otros Beneficios	5,981,075	20,840,463	Comisiones de la Deuda Pública	0	0
			Gastos de la Deuda Pública	0	0
			Costo por Coberturas	0	0
			Apoyos Financieros	0	0
			Otros Gastos y Pérdidas Extraordinarias	0	0
			Estimaciones, Depreciaciones, Deterioros, Obsolescencia y Amortizaciones	0	0
			Provisiones	0	0
			Disminución de Inventarios	0	0
			Aumento por Insuficiencia de Estimaciones por Pérdida o Deterioro u Obsolescencia	0	0
			Aumento por Insuficiencia de Provisiones	0	0
			Otros Gastos	0	0
			Inversión Pública	0	0
			Inversión Pública no Capitalizable	0	0
			Total de Gastos y Otras Pérdidas	4,645,804	20,456,338
			Resultados del Ejercicio (Ahorro/Desahorro)	1,335,271	384,125



Bajo protesta de decir verdad declaramos que los Estados Financieros y sus notas, son razonablemente correctos y son responsabilidad del emisor.

Vo.Bo.
MTRA. Carmen Dinorah López Hernández
Coordinadora Administrativa

Ejercicio:
L.A. Veronica Del Carmen Acuña Gonzalez
Departamento Financieros

Autorización:
Ing. Miriam Cruz Zamora
Directora General

Información Financiera Primer Trimestre 2024
Instituto para la Atención e Inclusión de las Personas con Discapacidad
Estado de Situación Financiera
Al 31 de marzo de 2024 y al 31 de diciembre de 2023
(Cifras en Pesos)

Concepto	Año		Concepto	Año	
	2023	2023		2024	2023
ACTIVO			PASIVO		
Activo Circulante			Pasivo Circulante		
Efectivo y Equivalentes	2,023,390	810,474	Cuentas por Pagar a Corto Plazo	342,169	394,525
Derechos a Recibir Efectivo o Equivalentes	70,000	0	Documentos por Pagar a Corto Plazo	0	0
Derechos a Recibir Bienes o Servicios	0	0	Porción a Corto Plazo de la Deuda Pública a Largo Plazo	0	0
Inventarios	0	0	Títulos y Valores a Corto Plazo	0	0
Almacenes	0	0	Pasivos Diferidos a Corto Plazo	0	0
Estimación por Pérdida o Deterioro de Activos Circulantes	0	0	Fondos y Bienes de Terceros en Garantía y/o Administración a Corto Plazo	0	0
Otros Activos Circulantes	0	0	Provisiones a Corto Plazo	0	0
Total de Activos Circulantes	2,093,390	0	Otros Pasivos a Corto Plazo	0	0
Activo No Circulante			Total de Pasivos Circulantes	342,169	394,525
Inversiones Financieras a Largo Plazo	0	0	Pasivo No Circulante		
Derechos a Recibir Efectivo o Equivalentes a Largo Plazo	0	0	Cuentas por Pagar a Largo Plazo	0	0
Bienes Inmuebles, Infraestructura y Construcciones en Proceso	0	0	Documentos por Pagar a Largo Plazo	0	0
Bienes Muebles	2,919,897	2,919,897	Deuda Pública a Largo Plazo	0	0
Activos Intangibles	0	0	Pasivos Diferidos a Largo Plazo	0	0
Depreciación, Deterioro y Amortización Acumulada de Bienes	-1,464,919	-1,464,919	Fondos y Bienes de Terceros en Garantía y/o Administración a Largo Plazo	0	0
Activos Diferidos	0	0	Provisiones a Largo Plazo	0	0
Estimación por Pérdida o Deterioro de Activos no Circulantes	0	0	Total de Pasivos No Circulantes	0	0
Otros Activos no Circulantes	0	0	Total del Pasivo	342,169	394,525
Total de Activos No Circulantes	1,454,978	1,454,978	HACIENDA PÚBLICA/ PATRIMONIO		
Total del Activo	3,548,368	2,265,452	Hacienda Pública/Patrimonio Contribuido	0	0
			Aportaciones	0	0
			Donaciones de Capital	0	0
			Actualización de la Hacienda Pública / Patrimonio	0	0
			Hacienda Pública/Patrimonio Generado	3,206,199	1,870,927
			Resultados del Ejercicio (Ahorro / Desahorro)	1,335,272	384,125
			Resultados de Ejercicios Anteriores	26,733,950	263,479,824
			Revalúos	0	0
			Reservas	0	0
			Rectificaciones de Resultados de Ejercicios Anteriores	-24,882,022	-24,883,022
			Exceso o Insuficiencia en la Actualización de la Hacienda Pública/Patrimonio	0	0
			Resultado por Posición Monetaria	0	0
			Resultado por Tenencia de Activos no Monetarios	0	0
			Total Hacienda Pública/ Patrimonio	3,206,199	1,870,927
			Total del Pasivo y Hacienda Pública / Patrimonio	3,548,368	2,265,452

Bajo protesta de decir verdad declaramos que los Estados Financieros y sus notas, son razonablemente correctos y son responsabilidad del emisor.

Vo.Bo.
MTRA. Carmen Diporah López Hernández
Coordinadora Administrativa

Elaboro:
LA. Verónica Del Carmen Azaña González
Departamento Financiero

Autorizo:
Ileg. Miriam...
Directora General



Información Financiera Primer Trimestre 2024
 Instituto para la Atención e Inclusión de las Personas con Discapacidad
 Estado de Variación en la Hacienda Pública
 Del 01 de enero al 31 de marzo del 2024
 (Cifras en Pesos)

Concepto	Hacienda Pública/Patrimonio Contribuido	Hacienda Pública/Patrimonio Generado de Ejercicios Anteriores	Hacienda Pública/Patrimonio Generado del Ejercicio	Exceso o Insuficiencia en la Actualización de la Hacienda Pública/Patrimonio	TOTAL
Hacienda Pública/Patrimonio Contribuido Neto	0	0	0	0	0
Aportaciones	0	0	0	0	0
Donaciones de Capital	0	0	0	0	0
Actualización de la Hacienda Pública/Patrimonio	0	0	0	0	0
Hacienda Pública/Patrimonio Generado Neto	0	1,486,802	384,125	0	1,870,927
Resultados del Ejercicio (Ahorro/Desahorro)	0	0	384,125	0	384,125
Resultados de Ejercicios Anteriores	0	26,349,824	0	0	26,349,824
Revalúos	0	0	0	0	0
Reservas	0	0	0	0	0
Rectificaciones de Resultados de Ejercicios Anteriores	0	-24,863,022	0	0	-24,863,022
Exceso o Insuficiencia en la Actualización de la Hacienda Pública/Patrimonio Neto	0	0	0	0	0
Resultados por Posicion Monetaria	0	0	0	0	0
Resultados por Tenencia de Activos no Monetarios	0	0	0	0	0
Hacienda Pública/Patrimonio Neto Final de 2023	0	1,486,802	384,125	0	1,870,927
Cambios en la Hacienda Pública/Patrimonio Contribuido Neto	0	0	0	0	0
Aportaciones	0	0	0	0	0
Donaciones de Capital	0	0	0	0	0
Actualización de la Hacienda Pública/Patrimonio	0	0	0	0	0
Variaciones de la Hacienda Pública/Patrimonio Generado Neto	0	384,125	951,147	0	1,335,272
Resultados del Ejercicio (Ahorro/Desahorro)	0	0	1,335,272	0	1,335,272
Resultados de Ejercicios Anteriores	0	384,125	-384,125	0	0
Revalúos	0	0	0	0	0
Reservas	0	0	0	0	0
Rectificaciones de Resultados de Ejercicios Anteriores	0	0	0	0	0
Cambios en el Exceso o Insuficiencia en la Actualización de la Hacienda Pública/Patrimonio Neto	0	0	0	0	0
Resultados por Posicion Monetaria	0	0	0	0	0
Resultados por Tenencia de Activos no Monetarios	0	0	0	0	0
Hacienda Pública/ Patrimonio Neto Final	0	1,870,927	1,335,272	0	3,206,199



Bajo protesta de decir verdad declaramos que los Estados Financieros y sus notas, son razonablemente correctos y son responsabilidad del emisor.

Vo.Bo.
MTRA: Carmen Dinorah López Hernández
Coordinadora Administrativa

Elaboro:
LA Verónica Del Carmen Acuña González
Departamento Financieros.

Autorizo:
Ing. Miriam...
Secretaría de Finanzas

Información Financiera Primer Trimestre 2024
Instituto para la Atención e Inclusión de las Personas con Discapacidad
Estado de Cambios en la Situación Financiera
Del 01 de enero al 31 de marzo del 2024
(Cifras en Pesos)

Concepto	Origen	Aplicación	Concepto	Origen	Aplicación
ACTIVO		0	PASIVO		0
Activo Circulante		1,282,916	Pasivo Circulante		52,356
Efectivo y Equivalentes	0	1,212,916	Cuentas por Pagar a Corto Plazo	0	52,356
Derechos a Recibir Efectivo o Equivalentes	0	70,000	Documentos por Pagar a Corto Plazo	0	0
Derechos a Recibir Bienes o Servicios	0	0	Porción a Corto Plazo de la Deuda Pública a Largo Plazo	0	0
Inventarios	0	0	Títulos y Valores a Corto Plazo	0	0
Almacenes	0	0	Pasivos Diferidos a Corto Plazo	0	0
Estimación por Pérdida o Deterioro de Activos Circulantes	0	0	Fondos y Bienes de Terceros en Garantía y/o Administración a Corto Plazo	0	0
Otros Activos Circulantes	0	0	Provisiones a Corto Plazo	0	0
			Otros Pasivos a Corto Plazo	0	0
Activo No Circulante		0	Pasivo No Circulante		0
Inversiones Financieras a Largo Plazo	0	0	Cuentas por Pagar a Largo Plazo	0	0
Derechos a Recibir Efectivo o Equivalentes a Largo Plazo	0	0	Documentos por Pagar a Largo Plazo	0	0
Bienes Inmuebles, Infraestructura y Construcciones en Proceso	0	0	Deuda Pública a Largo Plazo	0	0
Bienes Muebles	0	0	Pasivos Diferidos a Largo Plazo	0	0
Activos Intangibles	0	0	Fondos y Bienes de Terceros en Garantía y/o en Administración a Largo Plazo	0	0
Depreciación, Deterioro y Amortización Acumulada de Bienes	0	0	Provisiones a Largo Plazo	0	0
Activos Diferidos	0	0			
Estimación por Pérdida o Deterioro de Activos no Circulantes	0	0	HACIENDA PÚBLICA/ PATRIMONIO	1,335,271	0
Otros Activos no Circulantes	0	0	Hacienda Pública/Patrimonio Contribuido	0	0
			Aportaciones	0	0
			Donaciones de Capital	0	0
			Actualización de la Hacienda Pública / Patrimonio	0	0
			Hacienda Pública/Patrimonio Generado	1,335,271	0
			Resultados del Ejercicio (Ahorro / Desahorro)	951,146	0
			Resultados de Ejercicios Anteriores	384,125	0
			Revalúos	0	0
			Reservas	0	0
			Rectificaciones de Resultados de Ejercicios Anteriores	0	0
			Exceso o Insuficiencia en la Actualización de la Hacienda Pública/Patrimonio	0	0
			Resultado por Posición Monetaria	0	0
			Resultado por Tenencia de Activos no Monetarios	0	0



Bajo protesta de decir verdad declaramos que los Estados Financieros y sus notas, son razonablemente correctos y son responsabilidad del emisor.

Vo.Bo.
MTRA. Carmen Dinorah López Hernández
Coordinadora Administrativa

Elaboró:
L.A. Verónica Del Carmen Acuña González
Departamento Financieros.

Autorizó
Ingr. Miriam García Zamora
Directora General

Información Financiera del Primer Trimestre 2024
Instituto para la Atención e Inclusión de las Personas con Discapacidad
Estado de Flujos de Efectivo
Del 01 de enero al 31 de marzo del 2024 y del 01 de enero al 31 de diciembre de 2023
(Cifras en Pesos)

Concepto	2024	2023	Concepto	2024	2023
Flujos de Efectivo de las Actividades de Operación			Flujos de Efectivo de las Actividades de Inversión		
Origen	5,981,075	20,840,463	Origen	0	0
Impuestos	0	0	Bienes Inmuebles, Infraestructura y Construcciones en Proceso	0	0
Cuotas y Aportaciones de Seguridad Social	0	0	Bienes Muebles	0	0
Contribuciones de mejoras	0	0	Otros Orígenes de Inversión	0	0
Derechos	0	0		0	0
Productos	705	1,324	Aplicación	0	0
Aprovechamientos	0	0	Bienes Inmuebles, Infraestructura y Construcciones en Proceso	0	0
Ingresos por Venta de Bienes y Prestación de Servicios	0	0	Bienes Muebles	0	0
			Otras Aplicaciones de Inversión	0	0
Participaciones, Aportaciones, Convenios, Incentivos Derivados de la Colaboración Fiscal y Fondos Distintos de Aportaciones	0	0	Flujos Netos de Efectivo por Actividades de Inversión	0	0
Transferencia, Asignaciones, Subsidios y Subvenciones, y Pensiones y Jubilaciones	5,980,370	20,813,879			
Otros Orígenes de Operación	0	25,260	Flujo de Efectivo de las Actividades de Financiamiento		
Aplicación	4,645,804	20,456,338	Origen	0	0
Servicios Personales	4,094,388	15,285,664	Endeudamiento Neto	0	0
Materiales y Suministros	129,850	1,227,303	Interno	0	0
Servicios Generales	421,566	3,434,241	Externo	0	0
			Otros Orígenes de Financiamiento	0	0
Transferencias Internas y Asignaciones al Sector Público	0	9,130	Aplicación	122,356	230,246
Transferencias al resto del Sector Público	0	0	Servicios de la Deuda	0	0
Subsidios y Subvenciones	0	0	Interno	0	0
Ayudas Sociales	0	500,000	Externo	0	0
Pensiones y Jubilaciones	0	0	Otras Aplicaciones de Financiamiento	122,356	230,246
Transferencias a Fideicomisos, Mandatos y Contratos Análogos	0	0			
Transferencias a la Seguridad Social	0	0	Flujos netos de Efectivo por Actividades de Financiamiento	-122,356	-230,246
Donativos	0	0			
Transferencias al Exterior	0	0	Incremento/Disminución Neta en el Efectivo y Equivalentes al Efectivo	1,212,915	153,879
Participaciones	0	0			
Aportaciones	0	0	Efectivo y Equivalente al Efectivo al Inicio del Ejercicio	810,474	656,595
Convenios	0	0	Efectivo y Equivalente al Efectivo al Final del Ejercicio	2,023,390	810,474
Otras Aplicaciones de Operación	0	0			
Flujos Netos de Efectivo por Actividades de Operación	1,335,271	384,125			

Bajo protesta de decir verdad declaramos que los Estados Financieros y sus notas, son razonablemente correctos y son responsabilidad del emisor.

Vo.Bo.
MTRA: Carmen Durán López Hernández
Coordinadora Administrativa

Elaborado por:
L.A. Verónica Del Carmen Peña González
Departamento Financiero


Autorizo
Ing. Miriam Garza Amor
Directora General

Información Financiera Primer Trimestre 2024
Insituto para la Atención e Inclusión de las Personas con Discapacidad
Estado Analítico del Activo
Del 01 de enero al 31 de marzo de 2024
(Cifras en Pesos)

Concepto	Saldo Inicial	Cargos del Periodo	Abonos del Periodo	Saldo Final	Variación del Periodo
	1	2	3	4 = (1+2-3)	(4-1)
ACTIVO	2,265,453	12,584,539	11,301,623	3,548,368	1,282,916
Activo Circulante	810,474	12,584,539	11,301,623	2,093,390	1,282,916
Efectivo y Equivalentes	810,474	6,256,107	5,043,191	2,023,390	1,212,916
Derechos a Recibir Efectivo o Equivalentes	0	6,328,432	6,258,432	70,000	70,000
Derechos a Recibir Bienes o Servicios	0	0	0	0	0
Inventarios	0	0	0	0	0
Almacenes	0	0	0	0	0
Estimación por Pérdida o Deterioro de Activos Circulantes	0	0	0	0	0
Otros Activos Circulantes	0	0	0	0	0
Activo No Circulante	1,454,978	0	0	1,454,978	0
Inversiones Financieras a Largo Plazo	0	0	0	0	0
Derechos a Recibir Efectivo o Equivalentes a Largo Plazo	0	0	0	0	0
Bienes Inmuebles, Infraestructura y Construcciones en Proceso	0	0	0	0	0
Bienes Muebles	2,919,897	0	0	2,919,897	0
Activos Intangibles	0	0	0	0	0
Depreciación, Deterioro y Amortización Acumulada de Bienes	(1,464,919)	0	0	-1,464,919	0
Activos Diferidos	0	0	0	0	0
Estimación por Pérdida o Deterioro de Activos no Circulantes	0	0	0	0	0
Otros Activos no Circulantes	0	0	0	0	0
	0	0	0	0	0

Bajo protesta de decir verdad declaramos que los Estados Financieros y sus notas, son razonablemente correctos y son responsabilidad del emisor.

Vo.Bo.
MTRA: Carmen Dinorah López
Hernández
Coordinadora Administrativa



Elaboro:
LA. Veronica Del Carmen Acuña Gonzalez
Departamento Financieros.



Autorizó
Ing. Miriam García Zamora
Directora General







Información Financiera Primer Trimestre 2024
 Instituto para la Atención e Inclusión de las Personas con Discapacidad
 Estado Analítico de la Deuda y Otros Pasivos
 Del 01 de enero al 31 de marzo del 2024
 (Cifras en Pesos)

Denominación de las Deudas	Moneda de Contratación	Institución o País Acreedor	Saldo Inicial del Periodo	Saldo Final del Periodo
DEUDA PÚBLICA			0	0
Corto Plazo				
Deuda Interna				
Instituciones de Crédito	Pesos Mexicanos		0	0
Títulos y Valores			0	0
Arrendamientos Financieros			0	0
Deuda Externa				
Organismos Financieros Internacionales			0	0
Deuda Bilateral			0	0
Títulos y Valores			0	0
Arrendamientos Financieros			0	0
Subtotal de Deuda Pública a Corto Plazo			0	0
Largo Plazo				
Deuda Interna				
Instituciones de Crédito	Pesos Mexicanos		0	0
Títulos y Valores			0	0
Arrendamientos Financieros			0	0
Deuda Externa				
Organismos Financieros Internacionales			0	0
Deuda Bilateral			0	0
Títulos y Valores			0	0
Arrendamientos Financieros			0	0
Subtotal de Deuda Pública a Largo Plazo			0	0
TOTAL DE OTROS PASIVOS			394,525	238,078
TOTAL DEUDA PÚBLICA Y OTROS PASIVOS			394,525	238,078



Bajo protesta de decir verdad declaramos que los Estados Financieros y sus notas, son razonablemente correctos y son responsabilidad del emisor.

Vo.Bo.
MTRA: Carmen Dinorah López Hernández
Coordinadora Administrativa



Elaboró:
LA. Veronica Del Carmen Acuña Gonzalez
Departamento Financieros.



(Empty box for stamp or signature)

Autorizó
Ing. Miriam García Zamora
Directora General



Información Financiera Primer Trimestre 2024
 Instituto para la Atención e Inlcusión de las Personas con Discapacidad
 Del 01 de enero al 31 de marzo de 2024 y del 01 de enero al 31 de diciembre de 2023
 Estado Analítico del Pasivo


(Cifras en Pesos)

Denominación del Pasivo	Acreedor	Saldo Inicial del Periodo	Saldo Final del Periodo
PASIVO		394,525	238,078
PASIVO CIRCULANTE		394,525	238,078
CUENTAS POR PAGAR A COR		394,525	238,078



Bajo protesta de decir verdad declaramos que los Estados Financieros y sus notas, son razonablemente correctos y son responsabilidad del emisor.

Vo.Bo.
 MTRA: Carmen Dinorah López Hernández
 Coordinadora Administrativa



Elaboró:
 LA. Veronica Del Carmen Acuña Gonzalez
 Departamento Financieros.



Autorizó
 Ing. Miriam García Zamora
 Directora General

