

Zacatecas

GOBIERNO DEL ESTADO

2021-2027

III. Información Programática

CUENTA PÚBLICA 1º DE ENERO AL 31 DE DICIEMBRE
INSTITUTO PARA LA ATENCIÓN E INCLUSIÓN DE LAS PERSONAS CON
DISCAPACIDAD DELESTADO DE ZACATECAS

2022



Zacatecas

GOBIERNO DEL ESTADO

2021-2027


III. I. Información Programática Gasto por Categoría Programática

CUENTA PÚBLICA 1º DE ENERO AL 31 DE DICIEMBRE
INSTITUTO PARA LA ATENCIÓN E INCLUSIÓN DE LAS PERSONAS CON DISCAPACIDAD
DEL ESTADO DE ZACATECAS

2022

Cuenta Pública 2022
INSTITUTO PARA LA ATENCIÓN E INCLUSIÓN DE LAS PERSONAS CON DISCAPACIDAD DEL ESTADO DE ZACATECAS
Gasto por Categoría Programática
Del 01 de enero al 31 de diciembre del 2022

Concepto	Egresos					Subejercicio 6 = (3 - 4)
	Aprobado	Ampliaciones/ (Reducciones)	Modificado	Devengado	Pagado	
	1	2	3 = (1 + 2)	4	5	
Programas Presupuestarios	41,595,236	-19,155,256	22,439,980	19,397,448	19,101,307	3,042,532
Subsidios: Sector Social y Privado o Entidades Federativas y Municipios	0	0	0	0	0	0
S Sujetos a Reglas de Operación	0	0	0	0	0	0
U Otros Subsidios	0	0	0	0	0	0
Desempeño de las Funciones	41,595,236	-19,155,256	22,439,980	19,397,448	19,101,307	3,042,532
E Prestación de Servicios Públicos	41,595,236	-19,155,256	22,439,980	19,397,448	19,101,307	3,042,532
B Provisión de Bienes Públicos	0	0	0	0	0	0
P Planeación, Seguimiento y Evaluación de Políticas Públicas	0	0	0	0	0	0
F Promoción y Fomento	0	0	0	0	0	0
G Regulación y Supervisión	0	0	0	0	0	0
A Funciones de las Fuerzas Armadas (Únicamente Gobierno Federal)	0	0	0	0	0	0
R Específicos	0	0	0	0	0	0
K Proyectos de Inversión	0	0	0	0	0	0
Administrativos y de Apoyo	0	0	0	0	0	0
M Apoyo al Proceso Presupuestario y para Mejorar la Eficiencia Institucional	0	0	0	0	0	0
O Apoyo a la Función Pública y al Mejoramiento de la Gestión	0	0	0	0	0	0
W Operaciones Ajenas	0	0	0	0	0	0
Compromisos	0	0	0	0	0	0
L Obligaciones de Cumplimiento de Resolución Jurisdiccional	0	0	0	0	0	0
N Desastres Naturales	0	0	0	0	0	0
Obligaciones	0	0	0	0	0	0
J Pensiones y Jubilaciones	0	0	0	0	0	0
T Aportaciones a la Seguridad Social	0	0	0	0	0	0
Y Aportaciones a Fondos de Estabilización	0	0	0	0	0	0
Z Aportaciones a Fondos de Inversión y Reestructura de Pensiones	0	0	0	0	0	0
Programas de Gasto Federalizado (Gobierno Federal)	0	0	0	0	0	0
I Gasto Federalizado	0	0	0	0	0	0
C Participaciones a Entidades Federativas y Municipios	0	0	0	0	0	0
D Costo Financiero, Deuda o Apoyos a Deudores y Ahorradores de la Banca	0	0	0	0	0	0
H Adeudos de Ejercicios Fiscales Anteriores	0	0	0	0	0	0
Total del Gasto	41,595,236	-19,155,256	22,439,980	19,397,448	19,101,307	3,042,532



Zacatecas

GOBIERNO DEL ESTADO

2021-2027

III. II. Información Programática Programas y Proyectos de Inversión

CUENTA PÚBLICA 1° DE ENERO AL 31 DE DICIEMBRE 2022
INSTITUTO PARA LA ATENCIÓN E INCLUSIÓN DE LAS PERSONAS CON
DISCAPACIDAD DEL ESTADO DE ZACATECAS

Cuenta Pública 2022
INSTITUTO PARA LA ATENCIÓN E INCLUSIÓN DE LAS PERSONAS CON DISCAPACIDAD DEL ESTADO DE ZACATECAS
Programas y Proyectos de Inversión por Principio Rector y Política Pública


Del 01 de enero al 31 de diciembre de 2022

Concepto	Egresos					Subejercicio 6 = (3 - 4)
	Aprobado	Ampliaciones/ (Reducciones)	Modificado	Devengado	Pagado	
	1	2	3 = (1 + 2)	4	5	
1 Hacia una nueva Gobernanza	0	0	0	0	0	0
2 Bienestar para Todos	41,595,236	-19,155,256	22,439,980	19,397,448	19,101,307	-3,042,532
3 Ecosistema Socioeconómico Sólido e Inclusivo	0	0	0	0	0	0
Total del Gasto	41,595,236	-19,155,256	22,439,980	19,397,448	19,101,307	-3,042,532

Cuenta Pública 2022
INSTITUTO PARA LA ATENCIÓN E INCLUSIÓN DE LAS PERSONAS CON DISCAPACIDAD DEL ESTADO DE ZACATECAS
Programas y Proyectos de Inversión por Principio Rector y Política Pública

Del 01 de enero al 31 de diciembre de 2022

Concepto	Egresos					Subejercicio 6 = (3 - 4)
	Aprobado	Ampliaciones/ (Reducciones)	Modificado	Devengado	Pagado	
	1	2	3 = (1 + 2)	4	5	
1 Hacia una nueva Gobernanza	0	0	0	0	0	0
1 Gobernabilidad para la paz social	0	0	0	0	0	0
2 Administración pública, eficiente y con sentido social	0	0	0	0	0	0
3 Construcción de la paz y la seguridad	0	0	0	0	0	0
4 Finanzas sanas	0	0	0	0	0	0
5 Participación social en la gestión pública	0	0	0	0	0	0
2 Bienestar para Todos	41,595,236	-19,155,256	22,439,980	19,397,448	19,101,307	3,042,532
1 Educación para una sociedad igualitaria y con identidad	0	0	0	0	0	0
2 Salud para el bienestar	0	0	0	0	0	0
3 Infraestructura básica para combatir el rezago social	0	0	0	0	0	0
4 Desarrollo urbano y vivienda para la integración social	0	0	0	0	0	0
5 Deporte para todos	0	0	0	0	0	0
6 Desarrollo cultural para la convivencia social	0	0	0	0	0	0
7 Integración de la comunidad migrante	0	0	0	0	0	0
8 Sostenibilidad del agua y medio ambiente	0	0	0	0	0	0
9 Atención a Grupos Vulnerables	41,595,236	-19,155,256	22,439,980	19,397,448	19,101,307	3,042,532
10 Mujeres Zacatecanas Transformado la Historia	0	0	0	0	0	0
3 Ecosistema Socioeconómico Sólido e Inclusivo	0	0	0	0	0	0
1 Dignidad para el campo	0	0	0	0	0	0
2 Encadenamiento productivo para la industria y la minería	0	0	0	0	0	0
3 Modernización de la actividad comercial y de servicios	0	0	0	0	0	0
4 Fortalecimiento de la diversidad turística del Estado	0	0	0	0	0	0
5 Infraestructura para el desarrollo económico	0	0	0	0	0	0
6 Ciencia, tecnología e innovación	0	0	0	0	0	0
7 Emprender para crecer	0	0	0	0	0	0
Total del Gasto	41,595,236	-19,155,256	22,439,980	19,397,448	19,101,307	3,042,532



Zacatecas

GOBIERNO DEL ESTADO

2021-2027


III. Información Programática Indicadores de Resultados Nivel Fin

CUENTA PÚBLICA 1º DE ENERO AL 31 DE DICIEMBRE
INSTITUTO PARA LA ATENCIÓN E INCLUSIÓN DE LAS PERSONAS CON
DISCAPACIDAD DEL ESTADO DE ZACATECAS

2022

Matriz de Indicadores de Desempeño bajo la Metodología de Marco Lógico a Nivel Fin al 31 de diciembre de 2022

No Proyecto	Proyecto	Objetivos	Indicador	Método de Cálculo	Tipo	Dimensión	Frecuencia	Sentido	Unidad de Medida	Meta	Supuesto	Medio Verificación	Resultado	Fecha Captura	Periodo Evaluado
Unidad Administrativa 1															
1	87	Contribuir a la reducción de la pobreza generando condiciones para la construcción de un entorno de bienestar con oportunidades de desarrollo	Porcentaje de población en situación de pobreza.	Porcentaje de población en situación de pobreza.	Impacto	Eficacia	Anual	Descendente	Porcentaje	43	Los indicadores económicos, sociales en el estado de Zacatecas evolucionan favorablemente.	Medición de la pobreza, Zacatecas, 2018-2020, disponible en https://www.coneval.org.mx/Medicion	41.8		Oct-Dic
2	91	Contribuir a la reducción de la pobreza generando condiciones para la construcción de un entorno de bienestar con oportunidades de desarrollo	Porcentaje de población en situación de pobreza.	Porcentaje de población en situación de pobreza.	Impacto	Eficacia	Anual	Descendente	Porcentaje	43	Los indicadores económicos, sociales en el estado de Zacatecas evolucionan favorablemente.	Medición de la pobreza, Zacatecas, 2018-2020, disponible en https://www.coneval.org.mx/Medicion	41.8		Oct-Dic
3															
4															
5															
6															
7															
8															
¹ Nota ² Nota															



Zacatecas

GOBIERNO DEL ESTADO

2021-2027

III. IV. Información Programática Indicadores de Resultados Nivel Propósito

CUENTA PÚBLICA 1º DE ENERO AL 31 DE DICIEMBRE
INSTITUTO PARA LA ATENCIÓN E INCLUSIÓN DE LAS PERSONAS CON
DISCAPACIDAD DEL ESTADO DE ZACATECAS

2022

Matriz de Indicadores de Desempeño bajo la Metodología de Marco Lógico a Nivel Propósito al 31 de diciembre de 2022

No Proyecto	Proyecto	Objetivos	Indicador	Método de Cálculo	Tipo	Dimensión	Frecuencia	Sentido	Unidad de Medida	Meta	Supuesto	Medio Verificación	Resultado	Fecha Captura	Período Evaluado
Unidad Administrativa 1															
1	87	Personas con condiciones de vulnerabilidad y/o exclusión social cuentan con condiciones para potenciar sus capacidades.	Porcentaje de personas incorporadas en el programa Bienestar para las Personas con Discapacidad	(Total de personas con discapacidad incorporadas al programa Bienestar para las Personas con Discapacidad/ /	Resultados	Eficacia	Anual	Ascendente	porcentaje	30	Los solicitantes de las diversas acciones cumplen oportunamente con las reglas de operación previstas.	Padrón de beneficiarios del programa Bienestar para las Personas con Discapacidad disponible en la	32.25		Oct- Dic
2	91	Personas con condiciones de vulnerabilidad y/o exclusión social cuentan con condiciones para potenciar sus capacidades.	Porcentaje de personas incorporadas en el programa Bienestar para las Personas con Discapacidad	(Total de personas con discapacidad incorporadas al programa Bienestar para las Personas con Discapacidad/ /	Resultados	Eficacia	Anual	Ascendente	porcentaje	30	Los solicitantes de las diversas acciones cumplen oportunamente con las reglas de operación previstas.	Padrón de beneficiarios del programa Bienestar para las Personas con Discapacidad disponible en la	32.25		Oct- Dic
3															
4															
¹ El resultado del indicador se obtiene al final del ejercicio ² El resultado del indicador se obtiene al final del ejercicio															
Unidad Administrativa 2															
1															
2															