

OFICIO NO. DG-CA/003/2021
ASUNTO: SE REMITE CUENTA PUBLICA DEL EJERCICIO FISCAL 2020

Zacatecas, Zac. a 14 de enero del 2021.

DR. JORGE MIRANDA CASTRO
SECRETARIO DE FINANZAS
P R E S E N T E

En cumplimiento a los artículos 74 y 82 fracción XVII de la Constitución Política del Estado Libre y Soberano de Zacatecas, así como en atención de las disposiciones emanadas de la Ley General de Contabilidad Gubernamental en los artículos 44, 45, 46, 47, 49, 51, 52, 53 y 54 el artículo 20, de la Ley de Fiscalización y Rendición de Cuentas del Estado de Zacatecas, en los que establecen la obligación del Ejecutivo del Estado de presentar la Cuenta Pública del Ejercicio 2020, me permito anexar al presente para pronta referencia y por cuerda separada los Informes Contables, Presupuestales, Programáticos, Indicadores de Postura Fiscal, Criterios de la Ley de la Disciplina Financiera y anexos del periodo comprendido del 1ro. de enero al 31 de diciembre del presente ejercicio fiscal que corresponden a este Instituto para la Atención e Inclusión de la Personas con Discapacidad del Estado de Zacatecas.

Sin otro particular por el momento, me es grato enviarle un cordial saludo.

ATENTAMENTE


LIC. MARÍA DE LOURDES RODARTE DÍAZ
DIRECTORA GENERAL




COPIAS:

LIC. ALEJANDRO TELLO CRISTERNA. - Gobernador del Estado de Zacatecas. - Para su superior conocimiento
L.C. RAÚL BRITO BERUMEN. - Auditor Superior del Estado. - Para su conocimiento.
LIC. GABRIELA ALEJANDRA RODRIGUEZ RODRIGUEZ. - Secretaria de la Función Pública. - Mismo fin
L.C. GABRIELA MONSERRAT BASURTO. - Subsecretaria de Egresos de SEFIN. - Mismo fin.
C.P. MARIO SALAZAR NOYOLA. - Director de Contabilidad y Secretario Técnico del CACEZAC. - Mismo fin
Archivo.


L'MDRD/LC'MGCR*

CUENTA PÚBLICA 2020



INSTITUTO PARA LA ATENCIÓN E INCLUSIÓN DE LAS PERSONAS CON DISCAPACIDAD DEL ESTADO DE ZACATECAS





I. Información Contable

CUENTA PÚBLICA DEL 1º DE ENERO AL 31 DE DICIEMBRE
INSTITUTO PARA LA ATENCIÓN E INCLUSIÓN DE LAS PERSONAS CON
DISCAPACIDAD DEL ESTADO DE ZACATECAS

 2020



Cuenta Pública 2020
INSTITUTO PARA LA ATENCION E INCLUSION DE LAS PERSONAS CON DISCAPACIDAD
Estado de Situación Financiera
Al 31 de diciembre de 2020 y al 31 de diciembre de 2019
(Pesos)

| CONCEPTO | Año | | CONCEPTO | Año | |
|---|-------------------|------------------|---|-------------------|------------------|
| | 2020 | 2019 | | 2020 | 2019 |
| ACTIVO | | | PASIVO | | |
| <i>Activo Circulante</i> | | | <i>Pasivo Circulante</i> | | |
| Efectivo y Equivalentes | 498,226 | 371,311 | Cuentas por Pagar a Corto Plazo | 5,980,724 | 414,330 |
| Derechos a Recibir Efectivo o Equivalentes | 15,093,849 | 40,281 | Documentos por Pagar a Corto Plazo | 0 | 0 |
| Derechos a Recibir Bienes o Servicios | 0 | 0 | Porción a Corto Plazo de la Deuda Pública a Largo Plazo | 0 | 0 |
| Inventarios | 0 | 0 | Títulos y Valores a Corto Plazo | 0 | 0 |
| Almacenes | 0 | 0 | Pasivos Diferidos a Corto Plazo | 0 | 0 |
| Estimación por Pérdida o Deterioro de Activos Circulantes | 0 | 0 | Fondos y Bienes de Terceros en Garantía y/o Administración a Corto Plazo | 0 | 0 |
| Otros Activos Circulantes | 0 | 0 | Provisiones a Corto Plazo | 0 | 0 |
| Total de Activos Circulantes | 15,592,075 | 411,592 | Otros Pasivos a Corto Plazo | 0 | 0 |
| <i>Activo No Circulante</i> | | | Total de Pasivos Circulantes | 5,980,724 | 414,330 |
| Inversiones Financieras a Largo Plazo | 0 | 0 | <i>Pasivo No Circulante</i> | | |
| Derechos a Recibir Efectivo o Equivalentes a Largo Plazo | 0 | 0 | Cuentas por Pagar a Largo Plazo | 0 | 0 |
| Bienes Inmuebles, Infraestructura y Construcciones en Proceso | 0 | 0 | Documentos por Pagar a Largo Plazo | 0 | 0 |
| Bienes Muebles | 2,332,284 | 2,080,220 | Deuda Pública a Largo Plazo | 0 | 0 |
| Activos Intangibles | -1,073,325 | -681,731 | Pasivos Diferidos a Largo Plazo | 0 | 0 |
| Depreciación, Deterioro y Amortización Acumulada de Bienes | 0 | 0 | Fondos y Bienes de Terceros en Garantía y/o en Administración a Largo Plazo | 0 | 0 |
| Activos Diferidos | 0 | 0 | Provisiones a Largo Plazo | 0 | 0 |
| Estimación por Pérdida o Deterioro de Activos no Circulantes | 0 | 0 | Total de Pasivos No Circulantes | 0 | 0 |
| Otros Activos no Circulantes | 0 | 0 | Total del Pasivo | 5,980,724 | 414,330 |
| Total de Activos No Circulantes | 1,258,959 | 1,398,489 | HACIENDA PÚBLICA/ PATRIMONIO | | |
| Total del Activo | 16,851,034 | 1,810,081 | <i>Hacienda Pública/Patrimonio Contribuido</i> | 0 | 0 |
| | | | Aportaciones | 0 | 0 |
| | | | Donaciones de Capital | 0 | 0 |
| | | | Actualización de la Hacienda Pública / Patrimonio | 0 | 0 |
| | | | <i>Hacienda Pública/Patrimonio Generado</i> | 10,870,310 | 1,395,751 |
| | | | Resultados del Ejercicio (Ahorro / Desahorro) | 9,474,559 | -270,675 |
| | | | Resultados de Ejercicios Anteriores | 1,395,751 | 1,666,426 |
| | | | Revalúos | 0 | 0 |
| | | | Reservas | 0 | 0 |
| | | | Rectificaciones de Resultados de Ejercicios Anteriores | 0 | 0 |
| | | | Exceso o Insuficiencia en la Actualización de la Hacienda Pública/Patrimonio | 0 | 0 |
| | | | Resultada por Posición Monetaria | 0 | 0 |
| | | | Resultado por Tenencia de Activos no Monetarios | 0 | 0 |
| | | | Total Hacienda Pública/ Patrimonio | 10,870,310 | 1,395,751 |
| | | | Total del Pasivo y Hacienda Pública / Patrimonio | 16,851,034 | 1,810,081 |



Bajo protesta de decir verdad declaro que los Estados Financieros y sus Notas son razonablemente correctos y responsabilidad del emisor.

Elaboró
L.A.E. VERONICA DEJ. CARMEN ACUÑA GONZALEZ
 JEFA DE RECURSOS FINANCIEROS

Vo.Bo.

Vo.Bo.
L.C. MARIA GRACIELA CONTRERAS ROMAN
 COORDINADORA ADMINISTRATIVA

Autorizó
LIC. MARIA DE LOURDES RODRIGUEZ DIAZ
 DIRECTORA GENERAL

Del 1 de enero al 31 de diciembre de 2020 y del 1 de enero al 31 de diciembre de 2019

(Pesos)

| Concepto | 2020 | 2019 | Concepto | 2020 | 2019 |
|--|-------------------|-------------------|---|-------------------|-------------------|
| INGRESOS Y OTROS BENEFICIOS | | | GASTOS Y OTRAS PÉRDIDAS | | |
| Ingresos de la Gestión | 2,319 | 0 | Gastos de Funcionamiento | 19,603,603 | 23,757,364 |
| Impuestos | 0 | 0 | Servicios Personales | 16,024,455 | 15,378,776 |
| Cuotas y Aportaciones de Seguridad Social | 0 | 0 | Materiales y Suministros | 687,372 | 1,719,272 |
| Contribuciones de Mejoras | 0 | 0 | Servicios Generales | 2,891,776 | 6,659,316 |
| Derechos | 0 | 0 | | | |
| Productos | 2,319 | 0 | Transferencias, Asignaciones, Subsidios y Otras Ayudas | 5,892,439 | 19,545,859 |
| Aprovechamientos | 0 | 0 | Transferencias Internas y Asignaciones al Sector Público | 0 | 0 |
| Ingresos por Venta de Bienes y Prestación de Servicios | 0 | 0 | Transferencias al Resto del Sector Público | 0 | 0 |
| | | | Subsidios y Subvenciones | 0 | 0 |
| | | | Ayudas Sociales | 5,892,439 | 19,545,859 |
| Participaciones, Aportaciones, Convenios, Incentivos Derivados de la Colaboración Fiscal, Fondos Distintos de Aportaciones, Transferencias, Asignaciones, Subsidios y Subvenciones, y Pensiones y Jubilaciones. | 35,359,876 | 43,400,905 | Pensiones y Jubilaciones | 0 | 0 |
| | | | Transferencias a Fideicomisos, Mandatos y Contratos Análogos | 0 | 0 |
| | | | Transferencias a la Seguridad Social | 0 | 0 |
| | | | Donativos | 0 | 0 |
| Participaciones y Aportaciones, Convenios, Incentivos Derivados de la Colaboración Fiscal, Fondos Distintos de Aportaciones | 0 | 0 | | | |
| | | | Transferencias al Exterior | 0 | 0 |
| Transferencia, Asignaciones, Subsidios y Subvenciones, y Pensiones y Jubilaciones | 35,359,876 | 43,400,905 | | | |
| | | | Participaciones y Aportaciones | 0 | 0 |
| Otros Ingresos y Beneficios | 0 | 0 | Participaciones | 0 | 0 |
| Ingresos Financieros | 0 | 0 | Aportaciones | 0 | 0 |
| Incremento por Variación de Inventarios | 0 | 0 | Convenios | 0 | 0 |
| Disminución del Exceso de Est. por Pérdida o Det. u Obsol. | 0 | 0 | | | |
| Disminución del Exceso de Provisiones | 0 | 0 | Intereses, Comisiones y Otros Gastos de la Deuda Pública | 0 | 0 |
| Otros Ingresos y Beneficios Varios | 0 | 0 | Intereses de la Deuda Pública | 0 | 0 |
| | | | Comisiones de la Deuda Pública | 0 | 0 |
| Total de Ingresos y Otros Beneficios | 35,362,195 | 43,400,905 | Gastos de la Deuda Pública | 0 | 0 |
| | | | Costo por Coberturas | 0 | 0 |
| | | | Apoyos Financieros | 0 | 0 |
| | | | Otros Gastos y Pérdidas Extraordinarias | 391,594 | 368,358 |
| | | | Estimaciones, Depreciaciones, Deterioros, Obsol. y Amortiz. | 391,594 | 368,358 |
| | | | Provisiones | 0 | 0 |
| | | | Disminución de Inventarios | 0 | 0 |
| | | | Aumento por Insuficiencia de Est. por Pérdida o Det. y Obsol. | 0 | 0 |
| | | | Aumento por Insuficiencia de Provisiones | 0 | 0 |
| | | | Otros Gastos | 0 | 0 |
| | | | Inversión Pública | 0 | 0 |
| | | | Inversión Pública no Capitalizable | 0 | 0 |
| | | | Total de Gastos y Otras Pérdidas | 25,887,636 | 43,671,581 |
| | | | Resultados del Ejercicio (Ahorro/Desahorro) | 9,474,559 | -270,675 |



Bajo protesta de decir verdad declaramos que los Estados Financieros y sus Notas son razonablemente correctos y responsabilidad del emisor.

Elaboró
L.A.E. VERÓNICA DEL CARMEN AGUIÑA GONZÁLEZ
 JEFA DE RECURSOS FINANCIEROS

Vo.Bo.

Vo. Bo.
L.C. MARIA GRACIA CONTRERAS ROMAN
 COORDINADORA ADMINISTRATIVA

Autorizo.
M.C. MARÍA DE LOURDES ROGARTE DÍAZ
 DIRECTORA GENERAL

| Concepto | Hacienda Pública/Patrimonio Contribuido | Hacienda Pública/Patrimonio Generado de Ejercicios Anteriores | Hacienda Pública/Patrimonio Generado del Ejercicio | Exceso o Insuficiencia en la Actualización de la Hacienda Pública/Patrimonio | TOTAL |
|--|---|---|--|--|------------|
| Hacienda Pública/Patrimonio Contribuido Neto 2019 | 0 | 0 | 0 | 0 | 0 |
| Aportaciones | 0 | 0 | 0 | 0 | 0 |
| Donaciones de Capital | 0 | 0 | 0 | 0 | 0 |
| Actualización de la Hacienda Pública/Patrimonio | 0 | 0 | 0 | 0 | 0 |
| Hacienda Pública/Patrimonio Generado Neto 2019 | 0 | 1,666,426 | -270,675 | 0 | 1,395,751 |
| Resultados del Ejercicio (Ahorro/Desahorro) | 0 | 0 | -270,675 | 0 | -270,675 |
| Resultados de Ejercicios Anteriores | 0 | 1,666,426 | 0 | 0 | 1,666,426 |
| Revalúos | 0 | 0 | 0 | 0 | 0 |
| Reservas | 0 | 0 | 0 | 0 | 0 |
| Rectificaciones de Resultados de Ejercicios Anteriores | 0 | 0 | 0 | 0 | 0 |
| Exceso o Insuficiencia en la Actualización de la Hacienda Pública/Patrimonio Neto 2019 | 0 | 0 | 0 | 0 | 0 |
| Resultados por Posición Monetaria | 0 | 0 | 0 | 0 | 0 |
| Resultados por Tenencia de Activos no Monetarios | 0 | 0 | 0 | 0 | 0 |
| Hacienda Pública/Patrimonio Neto Final de 2019 | 0 | 1,666,426 | -270,675 | 0 | 1,395,751 |
| Cambios en la Hacienda Pública/Patrimonio Contribuido Neto de 2020 | 0 | 0 | 0 | 0 | 0 |
| Aportaciones | 0 | 0 | 0 | 0 | 0 |
| Donaciones de Capital | 0 | 0 | 0 | 0 | 0 |
| Actualización de la Hacienda Pública/Patrimonio | 0 | 0 | 0 | 0 | 0 |
| Variaciones de la Hacienda Pública/Patrimonio Generado Neto del Ejercicio 2020 | 0 | -270,675 | 9,745,234 | 0 | 9,474,559 |
| Resultados del Ejercicio (Ahorro/Desahorro) | 0 | 0 | 9,474,559 | 0 | 9,474,559 |
| Resultados de Ejercicios Anteriores | 0 | 0 | 270,675 | 0 | 0 |
| Revalúos | 0 | -270,675 | 0 | 0 | 0 |
| Reservas | 0 | 0 | 0 | 0 | 0 |
| Rectificaciones de Resultados de Ejercicios Anteriores | 0 | 0 | 0 | 0 | 0 |
| Cambios en el Exceso o Insuficiencia en la Actualización de la Hacienda Pública/Patrimonio Neto de 2020 | 0 | 0 | 0 | 0 | 0 |
| Resultados por Posición Monetaria | 0 | 0 | 0 | 0 | 0 |
| Resultados por Tenencia de Activos no Monetarios | 0 | 0 | 0 | 0 | 0 |
| Hacienda Pública/ Patrimonio Neto Final de 2020 | 0 | 1,395,751 | 9,474,559 | 0 | 10,870,310 |

Bajo protesta de decir verdad declaramos que los Estados Financieros y sus Notas son razonablemente correctos y responsabilidad del emisor.

Elaboró
L.A.E. VERONICA DEL CARMEN ACUÑA GONZALEZ
JEFA DE RECURSOS FINANCIEROS

Vo Bo.

L.C. MARIA GRACIELA CONTRERAS ROMAN
COORDINADORA ADMINISTRATIVA

Autorizó
L.C. MARIA DE LOURDES RODRIGUEZ DIAZ
DIRECTORA GENERAL

| Concepto | Origen | Aplicación | Concepto | Origen | Aplicación |
|---|----------------|-------------------|--|------------------|------------|
| ACTIVO | 391,594 | 15,432,548 | PASIVO | 5,566,395 | 0 |
| Activo Circulante | 0 | 15,180,484 | Pasivo Circulante | 5,566,395 | 0 |
| Efectivo y Equivalentes | 0 | 126,916 | Cuentas por Pagar a Corto Plazo | 5,566,395 | 0 |
| Derechos a Recibir Efectivo o Equivalentes | 0 | 15,053,568 | Documentos por Pagar a Corto Plazo | 0 | 0 |
| Derechos a Recibir Bienes o Servicios | 0 | 0 | Porción a Corto Plazo de la Deuda Pública a Largo Plazo | 0 | 0 |
| Inventarios | 0 | 0 | Títulos y Valores a Corto Plazo | 0 | 0 |
| Almacenes | 0 | 0 | Pasivos Diferidos a Corto Plazo | 0 | 0 |
| Estimación por Pérdida o Deterioro de Activos Circulantes | 0 | 0 | Fondos y Bienes de Terceros en Garantía y/o Administración a Corto Plazo | 0 | 0 |
| Otros Activos Circulantes | 0 | 0 | Provisiones a Corto Plazo | 0 | 0 |
| Activo No Circulante | 391,594 | 252,064 | Otros Pasivos a Corto Plazo | 0 | 0 |
| Inversiones Financieras a Largo Plazo | 0 | 0 | Pasivo No Circulante | 0 | 0 |
| Derechos a Recibir Efectivo o Equivalentes a Largo Plazo | 0 | 0 | Cuentas por Pagar a Largo Plazo | 0 | 0 |
| Bienes Inmuebles, Infraestructura y Construcciones en Proceso | 0 | 0 | Documentos por Pagar a Largo Plazo | 0 | 0 |
| Bienes Muebles | 0 | 252,064 | Deuda Pública a Largo Plazo | 0 | 0 |
| Activos Intangibles | 0 | 0 | Pasivos Diferidos a Largo Plazo | 0 | 0 |
| Depreciación, Deterioro y Amortización Acumulada de Bienes | 391,594 | 0 | Fondos y Bienes de Terceros en Garantía y/o en Administración a Largo Plazo | 0 | 0 |
| Activos Diferidos | 0 | 0 | Provisiones a Largo Plazo | 0 | 0 |
| Estimación por Pérdida o Deterioro de Activos no Circulantes | 0 | 0 | HACIENDA PÚBLICA/ PATRIMONIO | 9,474,559 | 0 |
| Otros Activos no Circulantes | 0 | 0 | Hacienda Pública/Patrimonio Contribuido | 0 | 0 |
| | | | Aportaciones | 0 | 0 |
| | | | Donaciones de Capital | 0 | 0 |
| | | | Actualización de la Hacienda Pública / Patrimonio | 0 | 0 |
| | | | Hacienda Pública/Patrimonio Generado | 9,474,559 | 0 |
| | | | Resultados del Ejercicio (Ahorro / Desahorro) | 9,474,559 | 0 |
| | | | Resultados de Ejercicios Anteriores | 0 | 0 |
| | | | Revalúos | 0 | 0 |
| | | | Reservas | 0 | 0 |
| | | | Rectificaciones de Resultados de Ejercicios Anteriores | 0 | 0 |
| | | | Exceso o Insuficiencia en la Actualización de la Hacienda Pública/Patrimonio | 0 | 0 |
| | | | Resultado por Posición Monetaria | 0 | 0 |
| | | | Resultado por Tenencia de Activos no Monetarios | 0 | 0 |



Bajo protesta de decir verdad declaramos que los Estados Financieros y sus Notas son razonablemente correctos y responsabilidad del emisor.


Elaboró.
L.A.E. VERONICA DEL CARMEN ACUÑA GONZALEZ
 JEFA DE RECURSOS FINANCIEROS

Vo.Bo.

Vn/Pn
L.C. MARIA GRACIELA CONTRERAS ROMAN
 COORDINADORA ADMINISTRATIVA

Autorizo
LIC. MARIA DE LOURDES RODARTE DIAZ
 DIRECTORA GENERAL

| Concepto | 2020 | 2019 | Concepto | 2020 | 2019 |
|---|-------------------|-------------------|--|-------------------|------------------|
| Flujos de Efectivo de las Actividades de Operación | | | Flujos de Efectivo de las Actividades de Inversión | | |
| Origen | 35,362,195 | 43,400,905 | Origen | 391,594 | 368,358 |
| Impuestos | 0 | 0 | Bienes Inmuebles, Infraestructura y Construcciones en Proceso | 0 | 0 |
| Cuotas y Aportaciones de Seguridad Social | 0 | 0 | Bienes Muebles | 0 | 0 |
| Contribuciones de mejoras | 0 | 0 | Otros Orígenes de Inversión | 391,594 | 368,358 |
| Derechos | 0 | 0 | Aplicación | 252,064 | 100,420 |
| Productos | 2,319 | 0 | Bienes inmuebles, Infraestructura y Construcciones en Proceso | 0 | 0 |
| Aprovechamientos | 0 | 0 | Bienes Muebles | 252,064 | 100,420 |
| Ingresos por Venta de Bienes y Prestación de Servicios | 0 | 0 | Otras Aplicaciones de Inversión | 0 | 0 |
| Participaciones y Aportaciones, Convenios, Incentivos Derivados de la Colaboración Fiscal, Fondos Distintos de Aportaciones | 0 | 0 | Flujos Netos de Efectivo por Actividades de Inversión | 139,530 | 267,938 |
| Transferencia, Asignaciones, Subsidios y Subvenciones, y Pensiones y Jubilaciones | 35,359,876 | 43,400,905 | | | |
| Otros Orígenes de Operación | 0 | 0 | | | |
| Aplicación | 25,887,636 | 43,671,580 | Flujo de Efectivo de las Actividades de Financiamiento | | |
| Servicios Personales | 16,024,455 | 15,378,776 | Origen | 5,566,395 | 4,264,293 |
| Materiales y Suministros | 687,372 | 1,719,271 | Endeudamiento Neto | 0 | 0 |
| Servicios Generales | 2,891,776 | 6,659,316 | Interno | 0 | 0 |
| Transferencias Internas y Asignaciones al Sector Público | 0 | 0 | Externo | 0 | 0 |
| Transferencias al resto del Sector Público | 0 | 0 | Otros Orígenes de Financiamiento | 5,566,395 | 4,264,293 |
| Subsidios y Subvenciones | 0 | 0 | Aplicación | 15,053,568 | 4,098,632 |
| Ayudas Sociales | 5,892,439 | 19,545,859 | Servicios de la Deuda | 0 | 0 |
| Pensiones y Jubilaciones | 0 | 0 | Interno | 0 | 0 |
| Transferencias a Fideicomisos, Mandatos y Contratos Análogos | 0 | 0 | Externo | 0 | 0 |
| Transferencias a la Seguridad Social | 0 | 0 | Otras Aplicaciones de Financiamiento | 15,053,568 | 4,098,632 |
| Donativos | 0 | 0 | Flujos netos de Efectivo por Actividades de Financiamiento | -9,487,173 | 165,661 |
| Transferencias al Exterior | 0 | 0 | | | |
| Participaciones | 0 | 0 | Incremento/Disminución Neta en el Efectivo y Equivalentes al Efectivo | 126,916 | 162,924 |
| Aportaciones | 0 | 0 | | | |
| Convenios | 0 | 0 | Efectivo y Equivalente al Efectivo al Inicio del Ejercicio | 371,311 | 208,387 |
| Otras Aplicaciones de Operación | 391,594 | 368,358 | Efectivo y Equivalente al Efectivo al Final del Ejercicio | 498,227 | 371,310 |
| Flujos Netos de Efectivo por Actividades de Operación | 9,474,559 | -270,675 | | | |



Bajo protesta de decir verdad declaramos que los Estados Financieros y sus Notas son razonablemente correctos y responsabilidad del emisor.

Elaboro
L.A.E. VERÓNICA DEL CARMEN ACUÑA GONZALEZ
 JEFA DE RECURSOS FINANCIEROS

Vo.Bo

Vo.Bo
L.C. MARIA GRACIELA CONTRERAS ROMAN
 COORDINADORA ADMINISTRATIVA

Autorizo
M.L.R.
J.C. MARIA DE LOURDES RODARTE DIAZ
 DIRECTORA GENERAL

Cuenta Pública 2020
INSTITUTO PARA LA ATENCION E INCLUSION DE LAS PERSONAS CON DISCAPACIDAD
Estado Analítico del Activo
Del 1 de enero al 31 de diciembre de 2020
(Pesos)

| Concepto | Saldo Inicial 1 | Cargos del Periodo 2 | Abonos del Periodo 3 | Saldo Final 4=(1+2-3) | Variación del Periodo (4-1) |
|---|--------------------|-------------------------|-------------------------|--------------------------|--------------------------------|
| ACTIVO | 1,810,081 | 58,821,786 | 43,780,832 | 16,851,035 | 15,040,954 |
| Activo Circulante | 411,592 | 58,569,722 | 43,389,238 | 15,592,076 | 15,180,484 |
| Efectivo y Equivalentes | 371,311 | 21,921,374 | 21,794,459 | 498,227 | 126,916 |
| Derechos a Recibir Efectivo o Equivalentes | 40,281 | 36,648,348 | 21,594,779 | 15,093,849 | 15,053,568 |
| Derechos a Recibir Bienes o Servicios | 0 | 0 | 0 | 0 | 0 |
| Inventarios | 0 | 0 | 0 | 0 | 0 |
| Almacenes | 0 | 0 | 0 | 0 | 0 |
| Estimación por Pérdida o Deterioro de Activos Circulantes | 0 | 0 | 0 | 0 | 0 |
| Otros Activos Circulantes | 0 | 0 | 0 | 0 | 0 |
| Activo No Circulante | 1,398,489 | 252,064 | 391,594 | 1,258,959 | -139,530 |
| Inversiones Financieras a Largo Plazo | 0 | 0 | 0 | 0 | 0 |
| Derechos a Recibir Efectivo o Equivalentes a Largo Plazo | 0 | 0 | 0 | 0 | 0 |
| Bienes Inmuebles, Infraestructura y Construcciones en Proceso | 0 | 0 | 0 | 0 | 0 |
| Bienes Muebles | 2,080,220 | 252,064 | 0 | 2,332,284 | 252,064 |
| Activos Intangibles | 0 | 0 | 0 | 0 | 0 |
| Depreciación, Deterioro y Amortización Acumulada de Bienes | -681,731 | 0 | 391,594 | -1,073,325 | -391,594 |
| Activos Diferidos | 0 | 0 | 0 | 0 | 0 |
| Estimación por Pérdida o Deterioro de Activos no Circulantes | 0 | 0 | 0 | 0 | 0 |
| Otros Activos no Circulantes | 0 | 0 | 0 | 0 | 0 |



Bajo protesta de decir verdad declaramos que los Estados Financieros y sus Notas son razonablemente correctos y responsabilidad del emisor.

Elaboró
L.A.E. VERONICA DEL CARMEN ACUÑA GONZALEZ
 JEFA DE RECURSOS FINANCIEROS

Vo.Bo.

Vo. Bo.
L.C. MARIA GRACIELA CONTRERAS ROMAN
 COORDINADORA ADMINISTRATIVA

Autorizó
LIC. MARIA DE LOURDES RODARTE DIAZ
 DIRECTORA GENERAL

Cuenta Pública 2020
INSTITUTO PARA LA ATENCION E INCLUSION DE LAS PERSONAS CON DISCAPACIDAD
Estado Analítico de la Deuda y Otros Pasivos
Del 1 de enero al 31 de diciembre de 2020
(Pesos)

| Denominación de las Deudas | Moneda de Contratación | Institución o País Acreedor | Saldo Inicial del Periodo | Saldo Final del Periodo |
|--|------------------------|-----------------------------|---------------------------|-------------------------|
| DEUDA PÚBLICA | | | 0 | 0 |
| Corto Plazo | | | | |
| Deuda Interna | | | | |
| Instituciones de Crédito | Pesos Mexicanos | | 0 | 0 |
| Otros Documentos por Pagar a Corto Plazo | Pesos Mexicanos | | 0 | 0 |
| Títulos y Valores | Pesos Mexicanos | | 0 | 0 |
| Arrendamientos Financieros | Pesos Mexicanos | | 0 | 0 |
| Deuda Externa | | | | |
| Organismos Financieros Internacionales | | | 0 | 0 |
| Deuda Bilateral | | | 0 | 0 |
| Títulos y Valores | | | 0 | 0 |
| Arrendamientos Financieros | | | 0 | 0 |
| Subtotal a Corto Plazo | | | 0 | 0 |
| Largo Plazo | | | | |
| Deuda Interna | | | | |
| Instituciones de Crédito | Pesos Mexicanos | | 0 | 0 |
| Títulos y Valores | | | 0 | 0 |
| Arrendamientos Financieros | | | 0 | 0 |
| Deuda Externa | | | | |
| Organismos Financieros Internacionales | | | 0 | 0 |
| Deuda Bilateral | | | 0 | 0 |
| Títulos y Valores | | | 0 | 0 |
| Arrendamientos Financieros | | | 0 | 0 |
| Subtotal a Largo Plazo | | | 0 | 0 |
| OTROS PASIVOS | | | 414,330 | 5,980,724 |
| Otros Documentos por Pagar a Corto Plazo | Pesos Mexicanos | DIVERSOS PASIVOS | 414,330 | 5,980,724 |
| TOTAL DEUDA Y OTROS PASIVOS | | | 414,330 | 5,980,724 |



Bajo protesta de decir verdad declaramos que los Estados Financieros y sus Notas son razonablemente correctos y responsabilidad del emisor.

Elaboró:
L.A.E. VERÓNICA DEL CARMEN ACUÑA GONZALEZ
 JEFA DE RECURSOS FINANCIEROS

Vo.Bo.

Vo. Bo.
L...C. MARIA GRACIELA CONTRERAS ROMAN
 COORDINADORA ADMINISTRATIVA

Autorizó
LIC. MARIA DE LOURDES RODARTE DIAZ
 DIRECTORA GENERAL

Cuenta Pública 2020
INSTITUTO PARA LA ATENCION E INCLUSION DE LAS PERSONAS CON DISCAPACIDAD
Informe Sobre Pasivos Contingentes
Al 31 de diciembre de 2020
(Pesos)

| Municipio | Acreedor | Saldo Inicial del Periodo | Saldo Final del Periodo |
|-----------|----------|---------------------------|-------------------------|
| NO APLICA | | | |



Bajo protesta de decir verdad declaramos que los Estados Financieros y sus Notas son razonablemente correctos y responsabilidad del emisor.

Elaboro.
 L..A.E. VERONICA DEL CARMEN ACUÑA
 GONZALEZ
 JEFA DE RECURSOS FINANCIEROS

Vo.Bo.

Vo. Bo.
 L.C. MARIA GRACIELA CONTRERAS
 ROMAN
 COORDINADORA ADMINISTRATIVA

Autoriza
 LIC. MARIA DE LOURDES RODARTE DIAZ
 DIRECTORA GENERAL



NOTAS A LOS ESTADOS FINANCIEROS

Con el propósito de dar cumplimiento a los artículos 46 y 49 de la Ley General de Contabilidad Gubernamental, se acompañan las notas a los Estados Financieros en función de los postulados de revelación suficiente e importancia relativa con la finalidad, que la información sea de mayor utilidad para los usuarios en el presente documento se puede encontrar las notas de desglose, las notas de memoria y las notas de gestión administrativa

NOTAS DE DESGLOSE

I) NOTAS AL ESTADO DE SITUACIÓN FINANCIERA

ACTIVO

Efectivo y Equivalentes

El formato con el que se representa el Estado de Situación Financiera del 01 de enero al 31 de diciembre de año 2020 en el apartado de Efectivo y Equivalente al. Refleja un saldo de \$ 498,227.00 (cuatrocientos noventa y ocho mil doscientos veinti siete pesos 00/100 M.N), el cual está disponible en la cuenta bancarias que a la fecha se informa

De la cuenta 1097193127 correspondiente al capítulo 2000 y 3000 que se utiliza para los gastos materiales y suministros. Las cuentas 1097190902 y la 0320322655 destinadas al pago de nómina, obligaciones por el impuesto sobre la renta, al entero de retenciones de aportaciones al Infonavit, así como la cuenta 1097196708 Utilizada para apoyos y ayudas sociales.

Derechos a recibir Efectivo o Equivalentes

La cuenta de Derechos a recibir Efectivo o Equivalentes asciende a la cantidad de \$15'093,849.11 (Quince millones noventa y tres mil ochocientos cuarenta y nueve pesos 11/100 M.N) de los cuales representan las ministraciones calendarizadas solicitadas con falta de transferencia

| CUENTA | MONTO |
|--------------------|----------------------|
| CAPITULO 2000/3000 | 3,805,011.60 |
| CAPITULO 4000 | 11,020,029.52 |
| CAPITULO 1000 | 268,807.99 |
| TOTAL | 15,093,849.11 |

Inventarios

No se registró ningún movimiento



Almacenes

No se registró ningún movimiento

Estimaciones por Pérdida o Deterioro de activos

No se registró ningún movimiento

Otros Activos Circulantes

No se registró ningún movimiento

ACTIVO NO CIRCULANTES

Inversiones Financieras a Largo Plazo

No se registró ningún movimiento

Derechos a Recibir Efectivo o Equivalentes a largo Plazo

No se registró ningún movimiento

Bienes Inmuebles Infraestructura y Construcciones

No se registró ningún Movimiento

Bienes Muebles

La cuenta de bienes muebles que conforma parte del patrimonio asciende a la cantidad de \$ 2,332,284.00 (Dos millones trescientos treinta y dos mil doscientos ochenta y cuatro pesos 00/100MN) desglosando de la siguiente manera:

| BIENES MUEBLES | |
|----------------|------------------|
| DESCRIPCION | SALDO |
| Bienes Muebles | 2,332,284 |
| Total | 2,332,284 |

La estimación de la vida útil se realizó en base a los "Parámetros de Estimación de Vida Útil", emitidos por el consejo nacional de armonización contable y publicada en el diario oficial de la federación con el siguiente porcentaje

| CUENTA | CONCEPTO | AÑOS DE VIDA UTIL | % |
|---------|---------------------------------------|-------------------|----|
| 1.2.4.4 | Equipo de Transporte | 5 | 20 |
| 1.2.4.1 | Mobiliario y equipo de administración | 10 | 10 |



Activos Intangibles

No se registró ningún Movimiento

Activos Depreciación, Deterioro y Amortización Acumulada de Bienes Activos Diferendos

Se realizó el cálculo de la depreciación acumulada al 31 de diciembre del 2020 arrojando la cantidad de \$ 1,073,325.00 (Un millón setenta y tres mil trescientos veinti cinco pesos 00/100 m.n)

| CONCEPTO | DEPRECIACIÓN ACUMULADA 2020 |
|--------------------------------|--------------------------------|
| Equipo de transporte | 883,986.00 |
| Mobiliario y Equipo de Oficina | 189,339.00 |
| | \$ 1,073,325.00 |

Determinada de la siguiente manera

Valor de adquisición del bien a depreciar – Valor de Desecho

Vida Útil

Activos Diferidos

No se registró ningún Movimiento

Activos Diferidos

No se registró ningún Movimiento

Estimación por pérdidas o deterioro de activos no circulantes, otros activos no circulantes

No se registró ningún Movimiento

PASIVO

Cuentas Por Pagar a Corto Plazo

El Importe del Pasivo que refleja el Estado de Situación Financiera, asciende a la cantidad de \$ 5,980,724.00 (Cinco millones novecientos ochenta mil setecientos veinti cuatro pesos 00/100 MN) en cual se representa de la siguiente manera

M



| CONCEPTO | CUENTAS POR PAGAR A CORTO PLAZO |
|-------------------------------------|---------------------------------|
| Servicios Personales | 324,840.00 |
| Proveedores por pagar a corto plazo | 712,430.00 |
| Transferencias otorgadas por pagar | 4,542,239.00 |
| Retenciones y Contribuciones | 401,215.00 |
| | \$ 5,980,724.00 |

| Pasivo | |
|--|------------------|
| Servicios Personales por Pagar a Corto Plazo | 5,980,724 |
| instituto mexicano del seguro social | 324,840 |
| Proveedores por Pagar a Corto Plazo. | 712,430 |
| cfe suministrador de servicios basicos | 4,613 |
| telefonos de mexico s.a.b. de c.v. | 12,732 |
| junta intermunicipal de agua potable y alcantarillado de zacatecas | 3,535 |
| martinez alfaro jaimé humberto | 3,130 |
| edenred mexico, s.a. c.v. | 18,799 |
| refrigeracion comercial e industrial martin sa de cv | 1,544 |
| garcia martinez emmanuel | 9,457 |
| grupo coletto automotriz oriental de zacatecas sa de cv | 51,037 |
| ferreteria la nueva central sa de cv | 22,286 |
| mestas hernandez vicente | 67,963 |
| de la rosa guevara laura elena | 179,264 |
| dc imagen y publicidad sa de cv | 22,932 |
| garcia cervantes oscar gerardo | 80,491 |
| autos orientales de zacatecas sa de cv | 18,000 |
| lopez duarte edgar alberto | 141,647 |
| corporativo barril sa de cv | 75,000 |
| transferencias otorgadas por pagar a corto plazo | 4,542,239 |
| apoyos extraordinarios | 2,000 |
| apac asociacion pro paralitico cebreral a.c. | 1,650,000 |
| apoyos productivos | 1,590,239 |
| cecadee la luz ac | 500,000 |
| bermudez soto roberto | 800,000 |
| retenciones y contribuciones por pagar a corto plazo | 401,215 |
| isr | 101,637 |
| credito infonavit 2 | 299,579 |

M



Documentos por pagar a Corto Plazo

No se registró ningún Movimiento

Porción a corto Plazo de la Deuda pública a largo plazo

No se registró ningún Movimiento

Porción a corto Plazo de la Deuda pública a largo plazo

No se registró ningún Movimiento

Títulos y valores a corto plazo

No se registró ningún Movimiento

Pasivos Diferidos a Corto Plazo

No se registró ningún Movimiento

Fondos de Bienes de terceros en Garantía y/o Administración a Cargo

No se registró ningún Movimiento

Provisiones a Corto Plazo

No se registró ningún Movimiento

Otros pasivos a corto plazo

No se registró ningún Movimiento

PASIVO NO CIRCULANTE

Cuentas por pagar a largo plazo

No se registró ningún Movimiento

Documentos por pagar a largo plazo

No se registró ningún Movimiento

Deuda pública a largo plazo

No se registró ningún Movimiento

Pasivos diferidos a largo plazo

No se registró ningún Movimiento

Fondos y Bienes de terceros en garantía y/o en administración a largo plazo

No se registró ningún Movimiento

M



Provisiones a largo plazo

No se registró ningún movimiento

**II) NOTAS AL ESTADO DE
ACTIVIDADES**

Ingresos de Gestión

El formato con el que se presenta el Estado de Actividades del 1 de enero al 31 de diciembre 2020 corresponde al que contiene el acuerdo por el que se reforma el Capítulo del Manual de Contabilidad Gubernamental, emitido por el CONAC y publicado en el Diario Oficial de la Federación, mismo que fue publicado en el Periódico Oficial del Estado de Zacatecas por el CACEZAC.

El monto total de ingresos de la gestión reportado por \$ 2,319.00 (dos mil trecientos diecinueve pesos 00/100 m.n.) se desglosan como sigue:

| CONCEPTO | INGRESOS DE LA GESTION |
|-----------|------------------------|
| Productos | 2,319.00 |

Ingresos y Otros Beneficios

No se registró ningún movimiento

Participaciones y Aportaciones

No se registró ningún movimiento

Transferencias, Asignaciones, Subsidios y Otras Ayudas

El rubro de participaciones, aportaciones, transferencias, asignaciones, subsidios y otras ayudas que se reportan en el Estado de Actividades, asciende a la cantidad de \$ 35,359,876.00 (treinta y cinco millones trescientos cincuenta y nueve mil ochocientos setenta y seis pesos 00/100 m.n) según se detalla a continuación.

| PARTICIPACIONES, APORTACIONES TRANSFERENCIAS | |
|---|---------------|
| CUENTA | SALDO |
| Participaciones y Aportaciones, Transferencias, Asignaciones, Subsidios y Otras | 35'359,876.00 |
| TOTAL | 35'359,876.00 |

M



Participaciones y Aportaciones

No se registró ningún movimiento

Ingresos y Beneficios

No se registró ningún movimiento

OTROS GASTOS Y PERDIDAS

Gastos de Funcionamiento

Este rubro asciende a la cantidad de 19,603,604.00 que corresponde a las ministraciones ordinarias para el gasto destinado al gasto corriente al cierre de mes de diciembre.

| | |
|--------------------------|---------------|
| Servicios personales | 16,024,455.00 |
| Materiales y suministros | 687,372.00 |
| Servicios generales | 2,891,776.00 |

Transferencias, Asignaciones, Subsidios y Otras Ayudas

Este rubro asciende a la cantidad de 5,892,439.00 en ayudas sociales

Participaciones y Aportaciones

No se registró ningún movimiento

Intereses, Comisiones y Otros Gastos de la Deuda Publica

No se registró ningún movimiento

Atendiendo a la publicación del DOF de fecha 23 de marzo de 2020 que se refiere al Acuerdo por el que el Consejo de Salubridad General reconoce la epidemia de enfermedad por el virus SARS-CoV2 (COVID-19) en México, como una enfermedad grave de atención prioritaria, así como se establecen las actividades de preparación y respuesta ante dicha epidemia.

Como réplica el Estado de Zacatecas emite el SUPLEMENTO AL No. 34 DEL PERIÓDICO OFICIAL DEL GOBIERNO DEL ESTADO CORRESPONDIENTE AL DÍA 25 DE ABRIL DE 2020 GOBIERNO DEL ESTADO DE ZACATECAS denominado ACUERDO.- General por el que se establecen los Lineamientos a que quedará sujeto el control sanitario en materia de salubridad general, en atención a la Declaratoria como emergencia sanitaria, por causa de fuerza mayor, a la epidemia de enfermedad generada por el virus SARS-CoV2 (COVID-19), para el estado de Zacatecas y sus municipios.

Me permito mencionar para pronta referencia los oficios que emite la Secretaría de Finanzas con no. De control DP/1105/2020 Y DP/1119/2020, en donde derivado de lo que se describe en los párrafos anteriores y que impacto a todas luces no solo los informes que se anexan, sino además la operatividad de los entes públicos se generó un subejercicio, considerando que sendos documentos no se establecieron como reducción presupuestal como lo establecen los art. 15 de la Ley de Disciplina Financiera de las Entidades Federativas y los municipios, así como el 28 y 36 de la Ley de Disciplina Financiera y Responsabilidad Hacendaria del Estado de Zacatecas y sus municipios, además de los art. 62, 65 y 71 del Decreto del Presupuesto de Egresos del Estado de Zacatecas para el ejercicio fiscal 2020.

M



Otros Gastos y Perdidas Extraordinarias

Este rubro es por la cantidad de \$ 391,594.00 pesos, que corresponden a la depreciación y amortización de bienes muebles del 01 al 31 de diciembre del 2020. Mismos que corresponden a la depreciación del equipo de transporte y mobiliario y equipo administrativo Mencionados anteriormente

Inversión Publica

No se registró ningún movimiento

Resultado del Ejercicio (Ahorro y Desahorro)

Se reporta la cantidad de \$ 9'474,559.00 que es la diferencia entre el total de los ingresos y Otros Beneficios" menos total de "Gastos y Otras Perdidas"

III) NOTAS AL ESTADO DE VARIACIÓN EN LA HACIENDA PÚBLICA

El Formato con el que se presenta en Estado Analítico de la Deuda y otros Pasivos del 1 de enero al 31 de diciembre 2020, corresponde al acuerdo que reforma el Capítulo VII "de los Estados e

Informes Contables, Presupuestarios, Programáticos y de Indicadores de Postura Fiscal" emitido por el CONAC y publicado en el Diario Oficial de la Federación, mismo que fue publicado en el Periódico Oficial del Estado de Zacatecas por el CACEZAC

Hacienda Pública /Patrimonio Generado

Al 31 de diciembre del 2020 la Hacienda Pública/ Patrimonio de este Instituto, asciende a \$ 10'870,310.00 (diez millones ochocientos setenta mil trescientos diez pesos 00/100 M.N) el cual está integrado por: Resultado del ejercicio 2019 por \$ 1,395,751.00 y 2020 por \$ 10'870,310.00

| | |
|------------------------------|---------------|
| Resultado del Ejercicio 2019 | 1'395,751.00 |
| Resultado del Ejercicio 2020 | 10'870,310.00 |

IV) NOTAS AL ESTADO DE FLUJOS DE EFECTIVO

El formato que representa el Estado de Flujo de Efectivo del 1 de enero al 31 de diciembre 2020, corresponde al que contiene el acuerdo por el que se reforma el capítulo VII del manual de Normas Gubernamental, emitido por el CONAC y publicado en el Diario Oficial de la Federación, mismo que fue publicado en el Diario Oficial del Estado de Zacatecas por el CACEZAC

Efectivo y equivalentes

1. El análisis de los saldos inicial y final que figuran en la última parte del Estado de Flujo de Efectivo en la cuenta de efectivo y equivalentes es como sigue:

M



| FLUJO DE EFECTIVO | | |
|------------------------|------------|------------|
| CUENTA | 2020 | 2019 |
| Flujo Neto de Efectivo | 498,227.00 | 371,310.00 |

NOTAS DE MEMORIA (CUENTAS DE ORDEN)

Las cuentas de orden se utilizan para registrar movimientos de valores que no afecten o modifiquen el balance del ente contable, sin embargo, su incorporación en libros es necesaria con fines de recordatorio contable, de control y en general sobre los aspectos administrativos, o bien, para consignar sus derechos o responsabilidades contingentes que puedan, o no, presentarse en el futuro.

Las cuentas que se manejan para efectos de estas Notas son las siguientes:

VALORES

La totalidad de las cuentas bancarias apertura das por este Instituto para el manejo de los recursos presupuestales se encuentran activas en el Banco Mercantil del Norte S.A dichas cuentas tienen modalidad productiva y cuentan con firmas mancomunadas: Lic. María de Lourdes Rodarte Díaz Directora General dl Instituto para la Inclusión y María Graciela Contreras Román Coordinadora Administrativa del Instituto

RENOVACION DE CONTRATOS DEL PERSONAL

Dentro del trimestre se renovaron 18 contratos por tiempo determinado. 15 contratos eventuales y 3 contratos de nómina capítulo 1000

Cuentas de Orden Contables y Presupuestarias:

Las cuentas de orden presupuestarias de ingresos reportan los siguientes saldos al 31 de diciembre del 2020

| CUENTAS PRESUPUESTARIAS DE INGRESOS | |
|-------------------------------------|-----------------|
| CUENTA | SALDO |
| Ley de ingresos Estimada | 44,249,871.00 |
| Modificación de la ley de ingresos | 44,249,871.00 |
| Ley de ingresos Devengada | 35,359,876.00 |
| Ley de ingresos Recaudado | M 20,266,027.00 |



Cuentas de orden presupuestarias de egresos, con saldos al 31 de diciembre 2020

| CUENTAS DE ORDEN PRESUPUESTARIAS DE EGRESOS | |
|---|---------------|
| CUENTA | SALDO |
| Presupuesto de Egresos aprobado | 44,249,871.00 |
| Modificaciones al Presupuesto de Egresos | 35,821,108.00 |
| Presupuesto de Egresos Comprometido | 25,748,106.00 |
| Presupuesto de Egresos Ejercido | 20,168,597.00 |
| Presupuesto de Egresos Pagado | 20,168,597.00 |

NOTAS DE GESTION ADMINISTRATIVA

1. Introducción

De acuerdo a la Ley de Contabilidad Gubernamental y a los lineamientos emitidos por el consejo nacional de Amortización Contable (CONAC) los informes financieros deberán proveer información financiera sujeta a los criterios de utilidad, confiabilidad, relevancia, comprensibilidad y de comparación, la información deberá ser oportuna, veras, representativa, objetiva y suficiente y dar la posibilidad de predicción e importancia relativa, todo en afán de alcanzar la compatibilidad de todos los entes obligados por ley y modernización que la ley determina.

Las notas de gestión administrativa deberán revelar el contexto económico en los aspectos financieros que han influido en la toma de decisiones; hacer del supremo conocimiento a la ciudadanía, de sus representantes populares y de la entidad de fiscalización las circunstancias con las que se trabajó durante el periodo que se informa, ampliando y facilitándole el panorama que deberá de tener en cuenta para su revisión, en cumplimiento a la obligación derivada del art 65 frac XXXI, de la constitutivo política del estado libre y soberano de Zacatecas, ofreciéndole los elementos para resolver sobre el avance de gestión.

2. Panorama Económico y Financiero

Se informará sobre las principales condiciones económico- financieras bajo las cuales el ente público estuvo operando; y las cuales influyeron en la toma de decisiones de la administración; tanto a nivel local como federal.

M



3. Autorización e Historia

Se crea El Instituto para la atención e inclusión de las personas con discapacidad del Estado de zacatecas, como Organismo público descentralizado el día 03 de Mayo de 2017 con goce de autonomía para la implementación de programas y acciones, lo que se traduce en la atención al público será más eficiente y efectiva, además de facilitar los procesos de transparencia y rendición de cuentas

4. Organización y Objeto Social

Objeto social: El instituto es administrador de los recursos públicos que se autorizan en decreto de presupuesto de egresos del estado de zacatecas y este a su vez se representa por un director general, quien es el encargado de administrarlos, conforme sea aprobado por la legislatura del estado

Principal actividad: Promover, proteger y asegurar el pleno ejercicio de los derechos humanos y libertades fundamentales de las personas con discapacidad, asegurando su plena inclusión a la sociedad en un marco de respeto, igualdad y equiparación de oportunidades

Ejercicio fiscal: del 1 de enero al 31 de diciembre del 2020

Régimen jurídico: ley para la inclusión de las personas con discapacidad del estado de zacatecas

Consideraciones fiscales del ente: El Instituto para la Atención e Inclusión de las personas con discapacidad, se encuentra inscrito en el servicio de Administración Tributaria de la Secretaria de Hacienda y Crédito Público, con actividad de orientación y trabajo social presentados por el sector público, como persona moral con fines no lucrativos, Por lo que este Instituto no es contribuyente de ISR.

La obligación Moral es la de retener y enterar:

ISR retenido por pago de sueldos y salarios

Declaración Informativa de Proveedores

5. Bases de Preparación de los Estados Financieros

El registro, reconocimiento y presentación de estados Financieros se presentan conforme a la Ley de Contabilidad Gubernamental, a las disposiciones emitidas por el CONAC, cumplen con el diseño aprobado por el Consejo de Amortización contable (CONAC), a las normas de información Financiera, fueron preparados conforme a los postulados básicos de contabilidad:

- Sustancia Económica
- Entes Públicos
- Existencia Permanente
- Revelación Suficiente
- Importancia Relativa
- Registro e Integración Presupuestaria
- Consolidación de la Información Financiera
- Devengo Contable
- Dualidad Económica
- Consistencia

M



6. Normatividad Supletoria

- Ley federal de Presupuesto y responsabilidad hacendaria
- Ley orgánica de la Administración pública de Zacatecas
- Ley de entidades públicas paraestatales
- Manual de normas y políticas del ejercicio del gasto

7. Políticas de Contabilidad Significativas

Las políticas de contabilidad significativas son las enunciadas en la ley general de contabilidad gubernamental y los acuerdos emitidos por el consejo nacional de amortización contable (CONAC), basada en los postulados básicos, en las características del sistema de contabilidad gubernamental que enuncia la ley y en el marco conceptual que representan los conceptos fundamentales para la elaboración de las normas, la contabilización, valuación y presentación de la información financiera confiable y comparable que permite la expresión fiable de las transacciones en los estados financieros, con registros contables con base acumulativa y de más características enunciadas en la propia ley

8. Posición en moneda Extranjera y protección por riesgo cambiario

No se registró ningún movimiento

9. Reporte Analítico del Activo

La vida útil o porcentajes de depreciación, deterioro o amortización utilizados es de la siguiente manera

10. Fideicomisos, Mandatos y Análogos

No se registró ningún movimiento

11. Reporte de Recaudamiento

Los Ingresos se derivan de la Ministraría del Presupuesto de Egresos Aprobado por el ejercicio correspondiente, siendo entregados en base a calendarización

12. Información sobre la deuda y el reporte analítico de la deuda

No se registró ningún movimiento

13. Calificaciones Otorgadas

No se registró ningún movimiento

M



14. Procesos de mejora

No se registró ningún movimiento

15. Información por segmentos

La construcción de los estados financieros y las cédulas que lo acompañan son por sí naturalezas ricas en información financiera y constituyen una base confiable para el análisis y valoración para la toma de decisiones, cabe mencionar que dichos estados financieros están sujetos a las Normas de Información Financiera y a sus homologas que emite el CONAC

16. Eventos posteriores al cierre

No se registró ningún movimiento

17. Partes Relacionadas

No existen partes relacionadas que ejerzan influencia alguna sobre la toma de decisiones en el área administrativa y operativa

18. Responsabilidad sobre la presentación razonable de los estados Financieros

Bajo protesta de decir verdad declaramos que, los estados y las notas anexas a estos son razonablemente correctos y libres de incorrección material a de más de hacer mención que son responsabilidad del emisor

Reviso

L.C. María Graciela Contreras Román
Coordinadora Administrativa

MLARD
Autorizo

Lic. María de Lourdes Rodarte Díaz
Directora General



II. Información Presupuestaria

CUENTA PÚBLICA DEL 1° DE ENERO AL 31 DE DICIEMBRE
INSTITUTO PARA LA ATENCIÓN E INCLUSIÓN DE LAS PERSONAS CON
DISCAPACIDAD DEL ESTADO DE ZACATECAS

2020





II. I. Información Presupuestaria

Estado Analítico de Ingresos


CUENTA PÚBLICA DEL 1° DE ENERO AL 31 DE DICIEMBRE
INSTITUTO PARA LA ATENCIÓN E INCLUSIÓN DE LAS PERSONAS CON
DISCAPACIDAD DEL ESTADO DE ZACATECAS

2020



| Rubro de Ingresos | Ingreso | | | | | Diferencia (6 = 5 - 1) |
|---|-------------------|----------------------------|-------------------|----------------------------|-------------------|---------------------------|
| | Estimado | Ampliaciones y Reducciones | Modificado | Devengado | Recaudado | |
| | (1) | (2) | (3= 1 + 2) | (4) | (5) | |
| Impuestos | 0 | 0 | 0 | 0 | 0 | 0 |
| Cuotas y Aportaciones de Seguridad Social | 0 | 0 | 0 | 0 | 0 | 0 |
| Contribuciones de Mejoras | 0 | 0 | 0 | 0 | 0 | 0 |
| Derechos | 0 | 0 | 0 | 0 | 0 | 0 |
| Productos | 0 | 0 | 0 | 2,319 | 2,319 | 2,319 |
| Aprovechamientos | 0 | 0 | 0 | 0 | 0 | 0 |
| Ingresos por Ventas de Bienes, Prestación de Servicios y Otros Ingresos | 0 | 0 | 0 | 0 | 0 | 0 |
| Participaciones, Aportaciones, Convenios, Incentivos Derivados de la Colaboración Fiscal y Fondos Distintos de Aportaciones | 0 | 0 | 0 | 0 | 0 | 0 |
| Transferencias, Asignaciones, Subsidios y Subvenciones, y Pensiones y Jubilaciones | 44,249,871 | 0 | 44,249,871 | 35,359,876 | 20,266,027 | -23,983,844 |
| Ingresos Derivados de Financiamientos | 0 | 0 | 0 | 0 | 0 | 0 |
| Total | 44,249,871 | 0 | 44,249,871 | 35,362,195 | 20,268,346 | -23,981,525 |
| | | | | Ingresos excedentes | | |

M





| Estado Analítico de Ingresos Por Fuente de Financiamiento | Ingreso | | | | | Diferencia |
|---|----------|-------------------------------|------------|----------------------------|-----------|------------|
| | Estimado | Ampliaciones y Reducciones | Modificado | Devengado | Recaudado | |
| | (1) | (2) | (3= 1 + 2) | (4) | (5) | |
| Ingresos del Poder Ejecutivo Federal o Estatal y de los Municipios | 0 | 0 | 0 | 0 | 0 | 0 |
| Impuestos | 0 | 0 | 0 | 0 | 0 | 0 |
| Cuotas y Aportaciones de Seguridad Social | 0 | 0 | 0 | 0 | 0 | 0 |
| Contribuciones de Mejoras | 0 | 0 | 0 | 0 | 0 | 0 |
| Derechos | 0 | 0 | 0 | 0 | 0 | 0 |
| Productos ¹ | 0 | 0 | 0 | 0 | 0 | 0 |
| Aprovechamientos ² | 0 | 0 | 0 | 0 | 0 | 0 |
| Participaciones, Aportaciones, Convenios, Incentivos Derivados de la Colaboración Fiscal y Fondos Distintos de Aportaciones. | 0 | 0 | 0 | 0 | 0 | 0 |
| Transferencias, Asignaciones, Subsidios y Subvenciones, y Pensiones y Jubilaciones. | 0 | 0 | 0 | 0 | 0 | 0 |
| Ingresos de los Entes Públicos de los Poderes Legislativo y Judicial, de los Órganos Autónomos y del Sector Paraestatal o Paramunicipal, así como de las Empresas Productivas del Estado | 0 | 0 | 0 | 0 | 0 | 0 |
| Cuotas y Aportaciones de Seguridad Social | 0 | 0 | 0 | 0 | 0 | 0 |
| Productos ¹ | 0 | 0 | 0 | 0 | 0 | 0 |
| Ingresos por Ventas de Bienes, Prestación de Servicios y otros Ingresos ³ | 0 | 0 | 0 | 0 | 0 | 0 |
| Transferencias, Asignaciones, Subsidios y Subvenciones, y Pensiones y Jubilaciones | 0 | 0 | 0 | 0 | 0 | 0 |
| Ingresos Derivados de Financiamientos | 0 | 0 | 0 | 0 | 0 | 0 |
| Ingresos Derivados de Financiamientos | 0 | 0 | 0 | 0 | 0 | 0 |
| Total | 0 | 0 | 0 | 0 | 0 | 0 |
| | | | | Ingresos excedentes | 0 | 0 |

¹ Incluye intereses que generan las cuentas bancarias de los entes públicos en productos.

² Incluye donativos en efectivo del Poder Ejecutivo, entre otros aprovechamientos.

³ Se refiere a los ingresos propios obtenidos por los Poderes Legislativos y Judicial, los Órganos Autónomos y las entidades de la administración pública paraestatal y paramunicipal, por sus actividades diversas no inherentes a su operación que generan recursos y que no sean ingresos por venta de bienes o prestación de servicios, tales como donativos en efectivo, entre otros.





II. II. Información Presupuestaria

Estado Analítico del Ejercicio del Presupuesto de Egresos

CUENTA PÚBLICA DEL 1º DE ENERO AL 31 DE DICIEMBRE
INSTITUTO PARA LA ATENCIÓN E INCLUSIÓN DE LAS PERSONAS CON
DISCAPACIDAD DEL ESTADO DE ZACATECAS

2020



Cuenta Pública 2020
INSTITUTO PARA LA ATENCION E INCLUSION DE LAS PERSONAS CON DISCAPACIDAD
 Estado Analítico del Ejercicio del Presupuesto de Egresos
 Clasificación Administrativa
 Del 1 de enero al 31 de diciembre de 2020

| Concepto | Egresos | | | | | Subejercicio |
|---|------------|--------------------------------|-------------|------------|------------|--------------|
| | Aprobado | Ampliaciones/ (Reducciones) | Modificado | Devengado | Pagado | |
| | 1 | 2 | 3 = (1 + 2) | 4 | 5 | |
| Poder Ejecutivo | 44,249,871 | -8,428,763 | 35,821,108 | 25,748,106 | 20,168,597 | 10,073,002 |
| <i>Administración Pública Centralizada</i> | 0 | 0 | 0 | 0 | 0 | 0 |
| <i>Administración Pública Descentralizada</i> | 44,249,871 | -8,428,763 | 35,821,108 | 25,748,106 | 20,168,597 | 10,073,002 |
| Poder Legislativo | 0 | 0 | 0 | 0 | 0 | 0 |
| Poder Judicial | 0 | 0 | 0 | 0 | 0 | 0 |
| Organos Autónomos | 0 | 0 | 0 | 0 | 0 | 0 |
| Municipios | 0 | 0 | 0 | 0 | 0 | 0 |
| Total del Gasto | 44,249,871 | -8,428,763 | 35,821,108 | 25,748,106 | 20,168,597 | 10,073,002 |






Cuenta Pública 2020
INSTITUTO PARA LA ATENCION E INCLUSION DE LAS PERSONAS CON DISCAPACIDAD
 Estado Analítico del Ejercicio del Presupuesto de Egresos
 Clasificación Administrativa
 Del 1 de enero al 31 de diciembre de 2020

| Concepto | Egresos | | | | | Subejercicio |
|--------------------------|----------|--------------------------------|-------------|-----------|--------|--------------|
| | Aprobado | Ampliaciones/ (Reducciones) | Modificado | Devengado | Pagado | |
| | 1 | 2 | 3 = (1 + 2) | 4 | 5 | |
| Unidad Administrativa 1 | 0 | 0 | 0 | 0 | 0 | 0 |
| Unidad Administrativa 2 | 0 | 0 | 0 | 0 | 0 | 0 |
| Unidad Administrativa 3 | 0 | 0 | 0 | 0 | 0 | 0 |
| Unidad Administrativa 4 | 0 | 0 | 0 | 0 | 0 | 0 |
| Unidad Administrativa 5 | 0 | 0 | 0 | 0 | 0 | 0 |
| Unidad Administrativa 6 | 0 | 0 | 0 | 0 | 0 | 0 |
| Unidad Administrativa 7 | 0 | 0 | 0 | 0 | 0 | 0 |
| Unidad Administrativa 8 | 0 | 0 | 0 | 0 | 0 | 0 |
| Unidad Administrativa 9 | 0 | 0 | 0 | 0 | 0 | 0 |
| Unidad Administrativa 10 | 0 | 0 | 0 | 0 | 0 | 0 |
| Total del Gasto | 0 | 0 | 0 | 0 | 0 | 0 |




Handwritten signatures and blue ink marks at the bottom of the page.

Cuenta Pública 2020
INSTITUTO PARA LA ATENCION E INCLUSION DE LAS PERSONAS CON DISCAPACIDAD
 Estado Analítico del Ejercicio del Presupuesto de Egresos
 Clasificación Económica (por Tipo de Gasto)
 Del 1 de enero al 31 de diciembre de 2020

| Concepto | Egresos | | | | | Subejercicio 6 = (3 - 4) |
|---|-------------------|--------------------------------|-------------------|-------------------|-------------------|-------------------------------|
| | Aprobado | Ampliaciones/ (Reducciones) | Modificado | Devengado | Pagado | |
| | 1 | 2 | 3 = (1 + 2) | 4 | 5 | |
| Gasto Corriente | 44,249,871 | -8,680,827 | 35,569,044 | 25,496,042 | 20,168,597 | 10,073,002 |
| Gasto de Capital | 0 | 252,064 | 252,064 | 252,064 | 0 | 0 |
| Amortización de la Deuda y Disminución de Pasivos | 0 | 0 | 0 | 0 | 0 | 0 |
| Pensiones y Jubilaciones | 0 | 0 | 0 | 0 | 0 | 0 |
| Participaciones | 0 | 0 | 0 | 0 | 0 | 0 |
| Total del Gasto | 44,249,871 | -8,428,763 | 35,821,108 | 25,748,106 | 20,168,597 | 10,073,002 |



M



| Concepto | Egresos | | | | | Subejercicio 6 = (3 - 4) |
|---|-------------------|--------------------------------|-------------------|-------------------|-------------------|-------------------------------|
| | Aprobado | Ampliaciones/ (Reducciones) | Modificado | Devengado | Pagado | |
| | 1 | 2 | 3 = (1 + 2) | 4 | 5 | |
| Servicios Personales | 16,573,755 | 96,406 | 16,670,161 | 16,024,455 | 15,699,614 | 645,706 |
| Remuneraciones al Personal de Carácter Permanente | 4,760,145 | 75,353 | 4,835,498 | 4,694,098 | 4,694,098 | 141,400 |
| Remuneraciones al Personal de Carácter Transitorio | 0 | 0 | 0 | 0 | 0 | 0 |
| Remuneraciones Adicionales y Especiales | 1,453,050 | -14,102 | 1,438,948 | 1,399,330 | 1,399,330 | 39,618 |
| Seguridad Social | 5,313,274 | -101,049 | 5,212,225 | 4,886,045 | 4,561,204 | 326,180 |
| Otras Prestaciones Sociales y Económicas | 4,218,196 | -63,704 | 4,154,492 | 4,047,801 | 4,047,801 | 106,691 |
| Previsiones | 0 | 0 | 0 | 0 | 0 | 0 |
| Pago de Estímulos a Servidores Públicos | 829,090 | 199,908 | 1,028,998 | 997,181 | 997,181 | 31,817 |
| Materiales y Suministros | 1,485,658 | -271,107 | 1,214,551 | 687,373 | 646,288 | 527,178 |
| Materiales de Administración, Emisión de Documentos y Artículos Oficiales | 574,894 | 61,576 | 636,470 | 450,443 | 450,443 | 186,027 |
| Alimentos y Utensilios | 23,772 | -17,973 | 5,799 | 90 | 90 | 5,709 |
| Materias Primas y Materiales de Producción y Comercialización | 0 | 0 | 0 | 0 | 0 | 0 |
| Materiales y Artículos de Construcción y de Reparación | 66,456 | 4,277 | 70,733 | 38,754 | 38,754 | 31,979 |
| Productos Químicos, Farmacéuticos y de Laboratorio | 2,812 | -978 | 1,834 | 0 | 0 | 1,834 |
| Combustibles, Lubricantes y Aditivos | 649,840 | -277,858 | 371,982 | 160,061 | 141,262 | 211,921 |
| Vestuario, Blancos, Prendas de Protección y Artículos Deportivos | 14,246 | -10,738 | 3,508 | 3,434 | 3,434 | 74 |
| Materiales y Suministros Para Seguridad | 0 | 0 | 0 | 0 | 0 | 0 |
| Herramientas, Refacciones y Accesorios Menores | 153,638 | -29,413 | 124,225 | 34,591 | 12,305 | 89,634 |
| Servicios Generales | 7,112,473 | -1,800,444 | 5,312,029 | 2,891,776 | 2,472,495 | 2,420,253 |
| Servicios Básicos | 518,492 | 30,394 | 548,886 | 267,962 | 247,082 | 280,924 |
| Servicios de Arrendamiento | 537,505 | 185,600 | 723,105 | 193,234 | 193,235 | 529,871 |
| Servicios Profesionales, Científicos, Técnicos y Otros Servicios | 807,788 | -438,666 | 369,122 | 181,030 | 181,030 | 188,092 |
| Servicios Financieros, Bancarios y Comerciales | 297,698 | -12,735 | 284,963 | 140,940 | 140,940 | 144,023 |
| Servicios de Instalación, Reparación, Mantenimiento y Conservación | 788,141 | 410,702 | 1,198,843 | 990,857 | 626,208 | 207,986 |
| Servicios de Comunicación Social y Publicidad. | 429,657 | -165,668 | 263,989 | 16,422 | 16,422 | 247,567 |
| Servicios de Traslado y Viáticos | 623,195 | -139,819 | 483,376 | 55,426 | 55,426 | 427,950 |
| Servicios Oficiales | 2,636,575 | -1,779,723 | 856,852 | 676,956 | 643,203 | 179,896 |
| Otros Servicios Generales | 473,422 | 109,471 | 582,893 | 368,949 | 368,949 | 213,944 |
| Total del Gasto hoja 1 de 3 | 25,171,886 | -1,975,145 | 23,196,741 | 19,603,604 | 18,818,397 | 3,593,137 |



| Concepto | Egresos | | | | | Subejercicio 6 = (3 - 4) |
|---|----------------|--------------------------------|-------------------|------------------|------------------|-------------------------------|
| | Aprobado | Ampliaciones/ (Reducciones) | Modificado | Devengado | Pagado | |
| | 1 | 2 | 3 = (1 + 2) | 4 | 5 | |
| Transferencias, Asignaciones, Subsidios y Otras Ayudas | 0 | -6,355,682 | -6,355,682 | 5,892,438 | 1,350,200 | -12,248,120 |
| Transferencias Internas y Asignaciones al Sector Público | 0 | 0 | 0 | 0 | 0 | 0 |
| Transferencias al Resto del Sector Público | 0 | 0 | 0 | 0 | 0 | 0 |
| Subsidios y Subvenciones | 0 | 0 | 0 | 0 | 0 | 0 |
| Ayudas Sociales | 18,727,985 | -6,355,682 | 12,372,303 | 5,892,438 | 1,350,200 | 6,479,865 |
| Pensiones y Jubilaciones | 0 | 0 | 0 | 0 | 0 | 0 |
| Transferencias a Fideicomisos, Mandatos y Otros Análogos | 0 | 0 | 0 | 0 | 0 | 0 |
| Transferencias a la Seguridad Social | 0 | 0 | 0 | 0 | 0 | 0 |
| Donativos | 0 | 0 | 0 | 0 | 0 | 0 |
| Transferencias al Exterior | 0 | 0 | 0 | 0 | 0 | 0 |
| Bienes Muebles, Inmuebles e Intangibles | 350,000 | -97,936 | 252,064 | 252,064 | 0 | 0 |
| Mobiliario y Equipo de Administración | 100,000 | 152,064 | 252,064 | 252,064 | 0 | 0 |
| Mobiliario y Equipo Educacional y Recreativo | 0 | 0 | 0 | 0 | 0 | 0 |
| Equipo e Instrumental Médico y de Laboratorio | 0 | 0 | 0 | 0 | 0 | 0 |
| Vehículos y Equipo de Transporte | 250,000 | -250,000 | 0 | 0 | 0 | 0 |
| Equipo de Defensa y Seguridad | 0 | 0 | 0 | 0 | 0 | 0 |
| Maquinaria, Otros Equipos y Herramientas | 0 | 0 | 0 | 0 | 0 | 0 |
| Activos Biológicos | 0 | 0 | 0 | 0 | 0 | 0 |
| Bienes Inmuebles | 0 | 0 | 0 | 0 | 0 | 0 |
| Activos Intangibles | 0 | 0 | 0 | 0 | 0 | 0 |
| Inversión Pública | 0 | 0 | 0 | 0 | 0 | 0 |
| Obra Pública en Bienes de Dominio Público | 0 | 0 | 0 | 0 | 0 | 0 |
| Obra Pública en Bienes Propios | 0 | 0 | 0 | 0 | 0 | 0 |
| Proyectos Productivos y Acciones de Fomento | 0 | 0 | 0 | 0 | 0 | 0 |
| Total del Gasto hoja 2 de 3 | 350,000 | -6,453,618 | -6,103,618 | 6,144,502 | 1,350,200 | -12,248,120 |




| Concepto | Egresos | | | | | Subejercicio 6 = (3 - 4) |
|---|------------|--------------------------------|---------------|------------|------------|-------------------------------|
| | Aprobado | Ampliaciones/ (Reducciones) | Modificado | Devengado | Pagado | |
| | 1 | 2 | 3 = (1 + 2) | 4 | 5 | |
| Inversiones Financieras y Otras Provisiones | 0 | 0 | 0 | 0 | 0 | 0 |
| Inversiones Para el Fomento de Actividades Productivas | 0 | 0 | 0 | 0 | 0 | 0 |
| Acciones y Participaciones de Capital | 0 | 0 | 0 | 0 | 0 | 0 |
| Compra de Títulos y Valores | 0 | 0 | 0 | 0 | 0 | 0 |
| Concesión de Préstamos | 0 | 0 | 0 | 0 | 0 | 0 |
| Inversiones en Fideicomisos, Mandatos y Otros Análogos | 0 | 0 | 0 | 0 | 0 | 0 |
| Otras Inversiones Financieras | 0 | 0 | 0 | 0 | 0 | 0 |
| Provisiones para Contingencias y Otras Erogaciones Especiales | 0 | 0 | 0 | 0 | 0 | 0 |
| Participaciones y Aportaciones | 0 | 0 | 0 | 0 | 0 | 0 |
| Participaciones | 0 | 0 | 0 | 0 | 0 | 0 |
| Aportaciones | 0 | 0 | 0 | 0 | 0 | 0 |
| Convenios | 0 | 0 | 0 | 0 | 0 | 0 |
| Deuda Pública | 0 | 0 | 0 | 0 | 0 | 0 |
| Amortización de la Deuda Pública | 0 | 0 | 0 | 0 | 0 | 0 |
| Intereses de la Deuda Pública | 0 | 0 | 0 | 0 | 0 | 0 |
| Comisiones de la Deuda Pública | 0 | 0 | 0 | 0 | 0 | 0 |
| Gastos de la Deuda Pública | 0 | 0 | 0 | 0 | 0 | 0 |
| Costo por Coberturas | 0 | 0 | 0 | 0 | 0 | 0 |
| Apoyos Financieros | 0 | 0 | 0 | 0 | 0 | 0 |
| Adeudos de Ejercicios Fiscales Anteriores (Adefas) | 0 | 0 | 0 | 0 | 0 | 0 |
| Total del Gasto hoja 3 de 3 | 0 | 0 | 0 | 0 | 0 | 0 |
| Total del Gasto Clasificación por Objeto del Gasto | 25,521,886 | -8,428,763 | 17,093,123 | 25,748,106 | 20,168,597 | -8,654,983 |



Cuenta Pública 2020
INSTITUTO PARA LA ATENCION E INCLUSION DE LAS PERSONAS CON DISCAPACIDAD
 Estado Analítico del Ejercicio del Presupuesto de Egresos
 Clasificación Funcional (Finalidad y Función)
 Del 1 de enero al 31 de diciembre de 2020

| Concepto | Egresos | | | | | Subejercicio 6 = (3 - 4) |
|--|-------------------|--------------------------------|-------------------|-------------------|-------------------|-------------------------------|
| | Aprobado | Ampliaciones/ (Reducciones) | Modificado | Devengado | Pagado | |
| | 1 | 2 | 3 = (1 + 2) | 4 | 5 | |
| Gobierno | 0 | 0 | 0 | 0 | 0 | 0 |
| Legislación | 0 | 0 | 0 | 0 | 0 | 0 |
| Justicia | 0 | 0 | 0 | 0 | 0 | 0 |
| Coordinación de la Política de Gobierno | 0 | 0 | 0 | 0 | 0 | 0 |
| Relaciones Exteriores | 0 | 0 | 0 | 0 | 0 | 0 |
| Asuntos Financieros y Hacendarios | 0 | 0 | 0 | 0 | 0 | 0 |
| Seguridad Nacional | 0 | 0 | 0 | 0 | 0 | 0 |
| Asuntos de Orden Público y de Seguridad Interior | 0 | 0 | 0 | 0 | 0 | 0 |
| Otros Servicios Generales | 0 | 0 | 0 | 0 | 0 | 0 |
| Desarrollo Social | 44,249,871 | -8,428,763 | 35,821,108 | 25,748,106 | 20,168,597 | 10,073,002 |
| Protección Ambiental | 0 | 0 | 0 | 0 | 0 | 0 |
| Vivienda y Servicios a la Comunidad | 0 | 0 | 0 | 0 | 0 | 0 |
| Salud | 0 | 0 | 0 | 0 | 0 | 0 |
| Recreación, Cultura y Otras Manifestaciones Sociales | 0 | 0 | 0 | 0 | 0 | 0 |
| Educación | 0 | 0 | 0 | 0 | 0 | 0 |
| Protección Social | 44,249,871 | -8,428,763 | 35,821,108 | 25,748,106 | 20,168,597 | 10,073,002 |
| Otros Asuntos Sociales | 0 | 0 | 0 | 0 | 0 | 0 |
| Desarrollo Económico | 0 | 0 | 0 | 0 | 0 | 0 |
| Asuntos Económicos, Comerciales y Laborales en General | 0 | 0 | 0 | 0 | 0 | 0 |
| Agropecuaria, Silvicultura, Pesca y Caza | 0 | 0 | 0 | 0 | 0 | 0 |
| Combustibles y Energía | 0 | 0 | 0 | 0 | 0 | 0 |
| Minería, Manufacturas y Construcción | 0 | 0 | 0 | 0 | 0 | 0 |
| Transporte | 0 | 0 | 0 | 0 | 0 | 0 |
| Comunicaciones | 0 | 0 | 0 | 0 | 0 | 0 |
| Turismo | 0 | 0 | 0 | 0 | 0 | 0 |
| Ciencia, Tecnología e Innovación | 0 | 0 | 0 | 0 | 0 | 0 |
| Otras Industrias y Otros Asuntos Económicos | 0 | 0 | 0 | 0 | 0 | 0 |
| Otras no Clasificadas en Funciones Anteriores | 0 | 0 | 0 | 0 | 0 | 0 |
| Transacciones de la Deuda Publica / Costo Financiero de la Deuda | 0 | 0 | 0 | 0 | 0 | 0 |
| Transferencias, Participaciones y Aportaciones entre Diferentes Niveles y Ordenes de | 0 | 0 | 0 | 0 | 0 | 0 |
| Saneamiento del Sistema Financiero | 0 | 0 | 0 | 0 | 0 | 0 |
| Adeudos de Ejercicios Fiscales Anteriores | 0 | 0 | 0 | 0 | 0 | 0 |
| Total del Gasto | 44,249,871 | -8,428,763 | 35,821,108 | 25,748,106 | 20,168,597 | 10,073,002 |





INSTITUTO PARA LA ATENCION E INCLUSION DE LAS PERSONAS CON DISCAPACIDAD

Estado Analítico del Ejercicio del Presupuesto de Egresos

Clasificación por Fuente de Financiamiento

Del 1 de enero al 31 de diciembre de 2020

| Concepto | Egresos | | | | | Subejercicio 6 = (3 - 4) |
|---|-----------|--------------------------------|-------------|-----------|--------|-----------------------------|
| | Aprobado | Ampliaciones/ (Reducciones) | Modificado | Devengado | Pagado | |
| | 1 | 2 | 3 = (1 + 2) | 4 | 5 | |
| 11 Recursos Fiscales | 0 | 0 | 0 | 0 | 0 | 0 |
| 12 Financiamientos Internos | 0 | 0 | 0 | 0 | 0 | 0 |
| 13 Financiamientos Externos | | | 0 | 0 | 0 | 0 |
| 14 Recursos Propios | NO APLICA | | | | | |
| 15 Recursos Federales NE | 0 | 0 | 0 | 0 | 0 | 0 |
| 16 Recursos Estatales NE | 0 | 0 | 0 | 0 | 0 | 0 |
| 17 Otros recursos de Libre Disposición | 0 | 0 | 0 | 0 | 0 | 0 |
| 25 Recursos Federales E | 0 | 0 | 0 | 0 | 0 | 0 |
| 26 Recursos Estatales E | | | | | | |
| 27 Otros Recursos de Transferencias Federales Etiquetadas | 0 | 0 | 0 | 0 | 0 | 0 |
| Total del Gasto | 0 | 0 | 0 | 0 | 0 | 0 |



(Handwritten signatures and blue ink marks)



Del 1 de enero al 31 de diciembre de 2020

| Identificación de Crédito o Instrumento | Contratación / Colocación | Amortización | Endeudamiento Neto |
|--|---------------------------|--------------|--------------------|
| | A | B | C = A - B |
| Créditos Bancarios | | | |
| Crédito No. | 0 | 0 | 0 |
| Crédito No. | 0 | 0 | 0 |
| Crédito No. | 0 | 0 | 0 |
| Crédito No. | NO APLICA | | 0 |
| Crédito No. | | 0 | 0 |
| Crédito No. | 0 | 0 | 0 |
| Crédito No. | 0 | 0 | 0 |
| Total Créditos Bancarios | 0 | 0 | 0 |
| Otros Instrumentos de Deuda | | | |
| Tipo de Instrumento | 0 | 0 | 0 |
| Tipo de Instrumento | 0 | 0 | 0 |
| Tipo de Instrumento | 0 | 0 | 0 |
| Tipo de Instrumento | 0 | 0 | 0 |
| Tipo de Instrumento | 0 | 0 | 0 |
| Tipo de Instrumento | 0 | 0 | 0 |
| Tipo de Instrumento | 0 | 0 | 0 |
| Total Otros Instrumentos de Deuda | 0 | 0 | 0 |
| TOTAL | 0 | 0 | 0 |



| Identificación de Crédito o Instrumento | Devengado | Pagado |
|--|------------------|----------|
| Créditos Bancarios | | |
| Crédito No. | 0 | 0 |
| Crédito No. | 0 | 0 |
| Crédito No. | NO APLICA | 0 |
| Crédito No. | 0 | 0 |
| Crédito No. | 0 | 0 |
| Crédito No. | 0 | 0 |
| Crédito No. | 0 | 0 |
| Total de Intereses de Créditos Bancarios | 0 | 0 |
| Otros Instrumentos de Deuda | | |
| Tipo de Instrumento | 0 | 0 |
| Tipo de Instrumento | 0 | 0 |
| Tipo de Instrumento | 0 | 0 |
| Tipo de Instrumento | 0 | 0 |
| Tipo de Instrumento | 0 | 0 |
| Tipo de Instrumento | 0 | 0 |
| Tipo de Instrumento | 0 | 0 |
| Total de Intereses de Otros Instrumentos de Deuda | 0 | 0 |
| TOTAL | 0 | 0 |





III. Información Programática

CUENTA PÚBLICA DEL 1º DE ENERO AL 31 DE DICIEMBRE
INSTITUTO PARA LA ATENCIÓN E INCLUSIÓN DE LAS PERSONAS CON
DISCAPACIDAD DEL ESTADO DE ZACATECAS

2020





III. I. Información Programática

Gasto por Categoría Programática

CUENTA PÚBLICA DEL 1° DE ENERO AL 31 DE DICIEMBRE
INSTITUTO PARA LA ATENCIÓN E INCLUSIÓN DE LAS PERSONAS CON
DISCAPACIDAD DEL ESTADO DE ZACATECAS

2020

| Concepto | Egresos | | | | | Subejercicio 6 = (3 - 4) |
|--|-------------------|--------------------------------|-------------------|-------------------|-------------------|-----------------------------|
| | Aprobado | Ampliaciones/ (Reducciones) | Modificado | Devengado | Pagado | |
| | 1 | 2 | 3 = (1 + 2) | 4 | 5 | |
| Programas Presupuestarios | 44,249,871 | -8,428,763 | 35,821,108 | 25,748,106 | 20,168,597 | -10,073,002 |
| Subsidios: Sector Social y Privado o Entidades Federativas y Municipios | 16,771,978 | -3,259,915 | 13,512,063 | 10,095,361 | 8,522,133 | -3,416,702 |
| S Sujetos a Reglas de Operación | 16,771,978 | -3,259,915 | 13,512,063 | 10,095,361 | 8,522,133 | -3,416,702 |
| U Otros Subsidios | 0 | 0 | 0 | 0 | 0 | 0 |
| Desempeño de las Funciones | 21,008,443 | -5,146,711 | 15,861,732 | 9,931,759 | 6,287,135 | -5,929,973 |
| E Prestación de Servicios Públicos | 0 | 0 | 0 | 0 | 0 | 0 |
| B Provisión de Bienes Públicos | 0 | 0 | 0 | 0 | 0 | 0 |
| P Planeación, seguimiento y evaluación de políticas públicas | 0 | 0 | 0 | 0 | 0 | 0 |
| F Promoción y fomento | 21,008,443 | -5,146,711 | 15,861,732 | 9,931,759 | 6,287,135 | -5,929,973 |
| G Regulación y supervisión | 0 | 0 | 0 | 0 | 0 | 0 |
| A Funciones de las Fuerzas Armadas (Únicamente Gobierno Federal) | 0 | 0 | 0 | 0 | 0 | 0 |
| R Específicos | 0 | 0 | 0 | 0 | 0 | 0 |
| K Proyectos de Inversión | 0 | 0 | 0 | 0 | 0 | 0 |
| Administrativos y de Apoyo | 6,469,450 | 22,138 | 6,447,313 | 5,720,986 | 5,359,330 | -726,327 |
| M Apoyo al proceso presupuestario y para mejorar la eficiencia institucional | 6,469,450 | 22,138 | 6,447,313 | 5,720,986 | 5,359,330 | -726,327 |
| O Apoyo a la función pública y al mejoramiento de la gestión | 0 | 0 | 0 | 0 | 0 | 0 |
| W Operaciones ajenas | 0 | 0 | 0 | 0 | 0 | 0 |
| Compromisos | 0 | 0 | 0 | 0 | 0 | 0 |
| L Obligaciones de cumplimiento de resolución jurisdiccional | 0 | 0 | 0 | 0 | 0 | 0 |
| N Desastres Naturales | 0 | 0 | 0 | 0 | 0 | 0 |
| Obligaciones | 0 | 0 | 0 | 0 | 0 | 0 |
| J Pensiones y jubilaciones | 0 | 0 | 0 | 0 | 0 | 0 |
| T Aportaciones a la seguridad social | 0 | 0 | 0 | 0 | 0 | 0 |
| Y Aportaciones a fondos de estabilización | 0 | 0 | 0 | 0 | 0 | 0 |
| Z Aportaciones a fondos de inversión y reestructura de pensiones | 0 | 0 | 0 | 0 | 0 | 0 |
| Programas de Gasto Federalizado (Gobierno Federal) | 0 | 0 | 0 | 0 | 0 | 0 |
| I Gasto Federalizado | 0 | 0 | 0 | 0 | 0 | 0 |
| C Participaciones a entidades federativas y municipios | 0 | 0 | 0 | 0 | 0 | 0 |
| Costo financiero, deuda o apoyos a deudores y ahorradores de la banca | 0 | 0 | 0 | 0 | 0 | 0 |
| Adeudos de ejercicios fiscales anteriores | 0 | 0 | 0 | 0 | 0 | 0 |
| Total del Gasto | 44,249,871 | -8,428,763 | 35,821,108 | 25,748,106 | 20,168,597 | -10,073,002 |



[Handwritten signature and blue ink scribbles over the bottom right portion of the table]



III. II. Información Programática Programas y Proyectos de Inversión

CUENTA PÚBLICA DEL 1º DE ENERO AL 31 DE DICIEMBRE
INSTITUTO PARA LA ATENCIÓN E INCLUSIÓN DE LAS PERSONAS CON
DISCAPACIDAD DEL ESTADO DE ZACATECAS

2020

| Concepto | Egresos | | | | | Subejercicio |
|---|-------------------|--------------------------------|-------------------|-------------------|-------------------|-------------------|
| | Aprobado | Ampliaciones/ (Reducciones) | Modificado | Devengado | Pagado | |
| | 1 | 2 | 3 = (1 + 2) | 4 | 5 | |
| 1 Gobierno Abierto y de Resultados | 0 | 0 | 0 | 0 | 0 | 0 |
| 2 Seguridad Humana | 44,249,871 | -8,428,763 | 35,821,108 | 25,748,106 | 20,168,597 | 10,073,002 |
| 3 Competitividad y Prosperidad | 0 | 0 | 0 | 0 | 0 | 0 |
| 4 Medio Ambiente y Desarrollo Territorial | 0 | 0 | 0 | 0 | 0 | 0 |
| Total del Gasto | 44,249,871 | -8,428,763 | 35,821,108 | 25,748,106 | 20,168,597 | 10,073,002 |



Handwritten signatures and marks in blue ink are present below the table, including a large signature and a stylized 'M'.

| Concepto | Egresos | | | | | Subejercicio |
|---|-------------------|--------------------------------|-------------------|-------------------|-------------------|-------------------|
| | Aprobado | Ampliaciones/ (Reducciones) | Modificado | Devengado | Pagado | |
| | 1 | 2 | 3 = (1 + 2) | 4 | 5 | |
| 1 Gobierno Abierto y de Resultados | 0 | 0 | 0 | 0 | 0 | 0 |
| 1 Democracia y participación ciudadana | 0 | 0 | 0 | 0 | 0 | 0 |
| 2 Gestión pública basada en resultados | 0 | 0 | 0 | 0 | 0 | 0 |
| 3 Gobernanza electrónica | 0 | 0 | 0 | 0 | 0 | 0 |
| 4 Transparencia y rendición de cuentas | 0 | 0 | 0 | 0 | 0 | 0 |
| 5 Combate a la corrupción | 0 | 0 | 0 | 0 | 0 | 0 |
| 6 Fortalecimiento Municipal | 0 | 0 | 0 | 0 | 0 | 0 |
| 7 Colaboración internacional | 0 | 0 | 0 | 0 | 0 | 0 |
| 2 Seguridad Humana | 44,249,871 | -8,428,763 | 35,821,108 | 25,748,106 | 20,168,597 | 10,073,002 |
| 1 Derechos Humanos | 0 | 0 | 0 | 0 | 0 | 0 |
| 2 Pobreza y desigualdad | 0 | 0 | 0 | 0 | 0 | 0 |
| 3 Cohesión social | 0 | 0 | 0 | 0 | 0 | 0 |
| 4 Salud y bienestar | 0 | 0 | 0 | 0 | 0 | 0 |
| 5 Seguridad Pública | 0 | 0 | 0 | 0 | 0 | 0 |
| 6 Acceso a la Justicia para Todos | 0 | 0 | 0 | 0 | 0 | 0 |
| 7 Igualdad sustantiva entre mujeres y hombres | 0 | 0 | 0 | 0 | 0 | 0 |
| 8 Oportunidades para las y los jóvenes | 0 | 0 | 0 | 0 | 0 | 0 |
| 9 Gobierno promotor de la inclusión de las personas con discapacidad | 44,249,871 | -8,428,763 | 35,821,108 | 25,748,106 | 20,168,597 | 10,073,002 |
| 10 Vinculación con las y los zacatecanos radicados en otras latitudes | 0 | 0 | 0 | 0 | 0 | 0 |
| 11 Cultura física y deporte | 0 | 0 | 0 | 0 | 0 | 0 |
| 3 Competitividad y Prosperidad | 0 | 0 | 0 | 0 | 0 | 0 |
| 1 Educación de Calidad | 0 | 0 | 0 | 0 | 0 | 0 |
| 2 Innovación, Ciencia y Tecnología | 0 | 0 | 0 | 0 | 0 | 0 |
| 3 Inversión Local, Nacional y Extranjera | 0 | 0 | 0 | 0 | 0 | 0 |
| 4 Empleo | 0 | 0 | 0 | 0 | 0 | 0 |
| 5 Infraestructura y equipamiento | 0 | 0 | 0 | 0 | 0 | 0 |
| 6 Productividad en el Sector Agropecuario | 0 | 0 | 0 | 0 | 0 | 0 |
| 7 Productividad en los sectores industrial y de servicios | 0 | 0 | 0 | 0 | 0 | 0 |
| 8 Minería Sostenible | 0 | 0 | 0 | 0 | 0 | 0 |
| 9 Turismo | 0 | 0 | 0 | 0 | 0 | 0 |
| 10 Cultura y Economía Creativa | 0 | 0 | 0 | 0 | 0 | 0 |
| 4 Medio Ambiente y Desarrollo Territorial | 0 | 0 | 0 | 0 | 0 | 0 |
| 1 Recursos Naturales | 0 | 0 | 0 | 0 | 0 | 0 |
| 2 Agua | 0 | 0 | 0 | 0 | 0 | 0 |
| 3 Cambio Climático | 0 | 0 | 0 | 0 | 0 | 0 |
| 4 Energías Renovables | 0 | 0 | 0 | 0 | 0 | 0 |
| 6 Riesgos, vulnerabilidad y prevención de desastres | 0 | 0 | 0 | 0 | 0 | 0 |
| 7 Desarrollo territorial y urbano | 0 | 0 | 0 | 0 | 0 | 0 |
| 8 Vivienda digna y sustentable | 0 | 0 | 0 | 0 | 0 | 0 |
| 9 Movilidad | 0 | 0 | 0 | 0 | 0 | 0 |
| Total del Gasto | 44,249,871 | -8,428,763 | 35,821,108 | 25,748,106 | 20,168,597 | 10,073,002 |





| Concepto | Egresos | | | | | Subejercicio |
|---|----------|--------------------------------|-------------|-----------|----------|--------------|
| | Aprobado | Ampliaciones/ (Reducciones) | Modificado | Devengado | Pagado | |
| | 1 | 2 | 3 = (1 + 2) | 4 | 5 | |
| 3 Competitividad y Prosperidad | 0 | 0 | 0 | 0 | 0 | 0 |
| 1 Educación de Calidad | 0 | 0 | 0 | 0 | 0 | 0 |
| 1 Implementar un nuevo modelo de enseñanza-aprendizaje para formar estudiantes responsables de su entorno, innovadores y dinámicos. | 0 | 0 | 0 | 0 | 0 | 0 |
| 2 Fortalecer la gestión administrativa de la educación | 0 | 0 | 0 | 0 | 0 | 0 |
| 3 Ampliar la infraestructura física educativa pertinente y de calidad para dignificar la vida escolar | 0 | 0 | 0 | 0 | 0 | 0 |
| 4 Incrementar la inclusión, el acceso y la permanencia de la población en el sistema educativo | 0 | 0 | 0 | 0 | 0 | 0 |
| Incrementar la inclusión, el acceso y la permanencia de la población en el sistema educativo | 0 | 0 | 0 | 0 | 0 | 0 |
| 5 Disminuir el rezago educativo en la población de 15 años y más | 0 | 0 | 0 | 0 | 0 | 0 |
| 2 Innovación, Ciencia y Tecnología | 0 | 0 | 0 | 0 | 0 | 0 |
| 1 Fomentar la formación de recursos humanos con perfil científico-tecnológico en el Estado | 0 | 0 | 0 | 0 | 0 | 0 |
| 2 Impulsar el emprendimiento de empresas de innovación tecnológica en la entidad | 0 | 0 | 0 | 0 | 0 | 0 |
| 3 Fortalecer el parque científico tecnológico y su vinculación con la economía zacatecana | 0 | 0 | 0 | 0 | 0 | 0 |
| 4 Promover la apropiación social y la divulgación de la ciencia, tecnología e innovación en la sociedad zacatecana | 0 | 0 | 0 | 0 | 0 | 0 |
| 3 Inversión Local, Nacional y Extranjera | 0 | 0 | 0 | 0 | 0 | 0 |
| 1 Estimular la inversión local en sectores estratégicos | 0 | 0 | 0 | 0 | 0 | 0 |
| 2 Estimular la inversión nacional y extranjera | 0 | 0 | 0 | 0 | 0 | 0 |
| 4 Empleo | 0 | 0 | 0 | 0 | 0 | 0 |
| 1 Fomentar la formación de habilidades laborales óptimas entre la población económicamente activa | 0 | 0 | 0 | 0 | 0 | 0 |
| 3 Potenciar de manera interinstitucional el talento para la creación de autoempleo | 0 | 0 | 0 | 0 | 0 | 0 |
| 4 Impulsar estrategias para la reducción del desempleo y el subempleo (subocupación) | 0 | 0 | 0 | 0 | 0 | 0 |
| 5 Aumentar la formalización de la economía, con un carácter social y distributivo | 0 | 0 | 0 | 0 | 0 | 0 |
| 5 Infraestructura y equipamiento | 0 | 0 | 0 | 0 | 0 | 0 |
| 2 Crear infraestructura tecnológica y productiva para el impulso industrial, comercial y de servicios | 0 | 0 | 0 | 0 | 0 | 0 |
| 6 Productividad en el Sector Agropecuario | 0 | 0 | 0 | 0 | 0 | 0 |
| 1 Fortalecer y diversificar la agricultura sostenible | 0 | 0 | 0 | 0 | 0 | 0 |
| 2 Incrementar la productividad en la ganadería, silvicultura y pesca | 0 | 0 | 0 | 0 | 0 | 0 |
| 3 Impulsar alianzas estratégicas para promover la agroindustria | 0 | 0 | 0 | 0 | 0 | 0 |
| 4 Garantizar la sostenibilidad del recurso hídrico en el sector | 0 | 0 | 0 | 0 | 0 | 0 |
| 7 Productividad en los sectores industrial y de servicios | 0 | 0 | 0 | 0 | 0 | 0 |
| 1 Ampliar el uso de la tecnología y la innovación en el sector industrial y empresarial | 0 | 0 | 0 | 0 | 0 | 0 |
| 2 Fortalecer el acceso a los esquemas de financiamiento para MIPYMES | 0 | 0 | 0 | 0 | 0 | 0 |
| 3 Fomentar la industrialización de procesos que proporcionen valor agregado a productos locales | 0 | 0 | 0 | 0 | 0 | 0 |
| 4 Fomentar el emprendimiento mediante asesoría y mecanismos de financiamiento | 0 | 0 | 0 | 0 | 0 | 0 |
| 5 Promover el encadenamiento de las MIPYMES a los sectores estratégicos | 0 | 0 | 0 | 0 | 0 | 0 |
| 6 Apertura de nuevos mercados nacionales e internacionales y cadenas de valor para los productos locales | 0 | 0 | 0 | 0 | 0 | 0 |
| 9 Turismo | 0 | 0 | 0 | 0 | 0 | 0 |
| 1 Ampliar la oferta turística, la profesionalización y capacitación del sector | 0 | 0 | 0 | 0 | 0 | 0 |
| 2 Incrementar la inversión y aprovechar la infraestructura con potencial turístico en áreas potenciales del sector | 0 | 0 | 0 | 0 | 0 | 0 |
| 10 Cultura y Economía Creativa | 0 | 0 | 0 | 0 | 0 | 0 |
| 1 Proteger, preservar y difundir la cultura y el patrimonio cultural tanto material como inmaterial de la entidad | 0 | 0 | 0 | 0 | 0 | 0 |
| 2 Incrementar la formación de docentes, talentos, artistas y artesanos | 0 | 0 | 0 | 0 | 0 | 0 |
| Total del Gasto Eje 3 | 0 | 0 | 0 | 0 | 0 | 0 |



| Concepto | Egresos | | | | | Subejercicio 6 = (3 - 4) |
|--|-------------------|--------------------------------|-------------------|-------------------|-------------------|-------------------------------|
| | Aprobado | Ampliaciones/ (Reducciones) | Modificado | Devengado | Pagado | |
| | 1 | 2 | 3 = (1 + 2) | 4 | 5 | |
| 2 Seguridad Humana | 44,249,871 | -8,428,763 | 35,821,108 | 25,748,106 | 20,168,597 | 10,073,002 |
| 1 Derechos Humanos | 0 | 0 | 0 | 0 | 0 | 0 |
| 1 Institucionalizar el enfoque de derechos humanos | 0 | 0 | 0 | 0 | 0 | 0 |
| 3 Garantizar el goce y ejercicio de los derechos humanos de las niñas, niños, adolescentes, jóvenes, mujeres y adultos mayores | 0 | 0 | 0 | 0 | 0 | 0 |
| 2 Pobreza y desigualdad | 0 | 0 | 0 | 0 | 0 | 0 |
| 1 Implementar programas de reducción de la pobreza en todas sus dimensiones | 0 | 0 | 0 | 0 | 0 | 0 |
| 2 Impulsar la inversión pública para ampliar la infraestructura social | 0 | 0 | 0 | 0 | 0 | 0 |
| 3 Implementar el Sistema Estatal de Evaluación de la Política Social | 0 | 0 | 0 | 0 | 0 | 0 |
| 4 Impulsar la economía social | 0 | 0 | 0 | 0 | 0 | 0 |
| 3 Cohesión social | 0 | 0 | 0 | 0 | 0 | 0 |
| 1 Convivencia social para el progreso de nuestras comunidades | 0 | 0 | 0 | 0 | 0 | 0 |
| 4 Salud y bienestar | 0 | 0 | 0 | 0 | 0 | 0 |
| 1 Garantizar que las y los zacatecanos tengan acceso efectivo a los servicios de salud | 0 | 0 | 0 | 0 | 0 | 0 |
| 2 Garantizar el acceso integral a la salud de la mujer | 0 | 0 | 0 | 0 | 0 | 0 |
| 3 Mejorar la calidad, eficiencia y coordinación sectorial en la prestación de servicios de salud | 0 | 0 | 0 | 0 | 0 | 0 |
| 4 Promover la cultura de la prevención y detección oportuna de enfermedades | 0 | 0 | 0 | 0 | 0 | 0 |
| 5 Fortalecer las acciones orientadas a la inocuidad y sanidad alimentaria | 0 | 0 | 0 | 0 | 0 | 0 |
| 5 Seguridad Pública | 0 | 0 | 0 | 0 | 0 | 0 |
| 1 Fortalecer la infraestructura y los mecanismos de actuación y colaboración de las funciones de seguridad pública | 0 | 0 | 0 | 0 | 0 | 0 |
| 2 Impulsar la prevención de la violencia y delincuencia en el Estado | 0 | 0 | 0 | 0 | 0 | 0 |
| 3 Promover la readaptación y reinserción social de individuos | 0 | 0 | 0 | 0 | 0 | 0 |
| 6 Acceso a la Justicia para Todos | 0 | 0 | 0 | 0 | 0 | 0 |
| 1 Consolidar el nuevo sistema de justicia penal | 0 | 0 | 0 | 0 | 0 | 0 |
| 2 Promover el acceso inclusivo a la justicia | 0 | 0 | 0 | 0 | 0 | 0 |
| 7 Igualdad sustantiva entre mujeres y hombres | 0 | 0 | 0 | 0 | 0 | 0 |
| 1 Institucionalizar la perspectiva de género en la administración pública estatal y municipal | 0 | 0 | 0 | 0 | 0 | 0 |
| 2 Fortalecer el acceso a las mujeres a una vida libre de violencia | 0 | 0 | 0 | 0 | 0 | 0 |
| 3 Promover la participación plena y efectiva de las mujeres y la igualdad de oportunidades en todos los ámbitos de la vida política, económica y pública | 0 | 0 | 0 | 0 | 0 | 0 |
| 8 Oportunidades para las y los jóvenes | 0 | 0 | 0 | 0 | 0 | 0 |
| 1 Fomentar el desarrollo integral de los jóvenes para insertarlos en todos los ámbitos productivo, social y cultural | 0 | 0 | 0 | 0 | 0 | 0 |
| 2 Desarrollar mecanismos de coordinación y evaluación de acciones transinstitucionales a favor de la juventud | 0 | 0 | 0 | 0 | 0 | 0 |
| 9 Gobierno promotor de la inclusión de las personas con discapacidad | 44,249,871 | -8,428,763 | 35,821,108 | 25,748,106 | 20,168,597 | 10,073,002 |
| 1 Impulsar la inclusión de hombres y mujeres con discapacidad al desarrollo cultural, académico, productivo y social en el Estado | 44,249,871 | -8,428,763 | 35,821,108 | 25,748,106 | 20,168,597 | 10,073,002 |
| 2 Incrementar el diseño y la accesibilidad universal | 0 | 0 | 0 | 0 | 0 | 0 |
| 10 Vinculación con las y los zacatecanos radicados en otras latitudes | 0 | 0 | 0 | 0 | 0 | 0 |
| 1 Impulsar la protección y ejercicio pleno de los derechos de los migrantes | 0 | 0 | 0 | 0 | 0 | 0 |
| 2 Fortalecer los programas y mecanismos de cooperación con la comunidad migrante para promover su reinserción económica y social | 0 | 0 | 0 | 0 | 0 | 0 |
| 11 Cultura física y deporte | 0 | 0 | 0 | 0 | 0 | 0 |
| 1 Desarrollar el deporte de alto rendimiento | 0 | 0 | 0 | 0 | 0 | 0 |
| 2 Incrementar las actividades físicas y deportivas | 0 | 0 | 0 | 0 | 0 | 0 |
| 3 Incentivar el uso de la infraestructura deportiva como espacio de convivencia para contribuir a la cohesión social e integración familiar | 0 | 0 | 0 | 0 | 0 | 0 |
| Total del Gasto Eje 2 | 44,249,871 | -8,428,763 | 35,821,108 | 25,748,106 | 20,168,597 | 10,073,002 |



| Concepto | Egresos | | | | | Subejercicio |
|---|----------|--------------------------------|-------------|-----------|----------|--------------|
| | Aprobado | Ampliaciones/ (Reducciones) | Modificado | Devengado | Pagado | |
| | 1 | 2 | 3 = (1 + 2) | 4 | 5 | |
| 3 Competitividad y Prosperidad | 0 | 0 | 0 | 0 | 0 | 0 |
| 1 Educación de Calidad | 0 | 0 | 0 | 0 | 0 | 0 |
| 1 Implementar un nuevo modelo de enseñanza-aprendizaje para formar estudiantes responsables de su entorno, innovadores y dinámicos. | 0 | 0 | 0 | 0 | 0 | 0 |
| 2 Fortalecer la gestión administrativa de la educación | 0 | 0 | 0 | 0 | 0 | 0 |
| 3 Ampliar la infraestructura física educativa pertinente y de calidad para dignificar la vida escolar | 0 | 0 | 0 | 0 | 0 | 0 |
| 4 Incrementar la inclusión, el acceso y la permanencia de la población el sistema educativo | 0 | 0 | 0 | 0 | 0 | 0 |
| Incrementar la inclusión, el acceso y la permanencia de la población en el sistema educativo | 0 | 0 | 0 | 0 | 0 | 0 |
| 5 Disminuir el rezago educativo en la población de 15 años y más | 0 | 0 | 0 | 0 | 0 | 0 |
| 2 Innovación, Ciencia y Tecnología | 0 | 0 | 0 | 0 | 0 | 0 |
| 1 Fomentar la formación de recursos humanos con perfil científico-tecnológico en el Estado | 0 | 0 | 0 | 0 | 0 | 0 |
| 2 Impulsar el emprendimiento de empresas de innovación tecnológica en la entidad | 0 | 0 | 0 | 0 | 0 | 0 |
| 3 Fortalecer el parque científico tecnológico y su vinculación con la economía zacatecana | 0 | 0 | 0 | 0 | 0 | 0 |
| 4 Promover la apropiación social y la divulgación de la ciencia, tecnología e innovación en la sociedad zacatecana | 0 | 0 | 0 | 0 | 0 | 0 |
| 3 Inversión Local, Nacional y Extranjera | 0 | 0 | 0 | 0 | 0 | 0 |
| 1 Estimular la inversión local en sectores estratégicos | 0 | 0 | 0 | 0 | 0 | 0 |
| 2 Estimular la inversión nacional y extranjera | 0 | 0 | 0 | 0 | 0 | 0 |
| 4 Empleo | 0 | 0 | 0 | 0 | 0 | 0 |
| 1 Fomentar la formación de habilidades laborales óptimas entre la población económicamente activa | 0 | 0 | 0 | 0 | 0 | 0 |
| 3 Potenciar de manera interinstitucional el talento para la creación de autoempleo | 0 | 0 | 0 | 0 | 0 | 0 |
| 4 Impulsar estrategias para la reducción del desempleo y el subempleo (subocupación) | 0 | 0 | 0 | 0 | 0 | 0 |
| 5 Aumentar la formalización de la economía, con un carácter social y distributivo | 0 | 0 | 0 | 0 | 0 | 0 |
| 5 Infraestructura y equipamiento | 0 | 0 | 0 | 0 | 0 | 0 |
| 2 Crear infraestructura tecnológica y productiva para el impulso industrial, comercial y de servicios | 0 | 0 | 0 | 0 | 0 | 0 |
| 6 Productividad en el Sector Agropecuario | 0 | 0 | 0 | 0 | 0 | 0 |
| 1 Fortalecer y diversificar la agricultura sostenible | 0 | 0 | 0 | 0 | 0 | 0 |
| 2 Incrementar la productividad en la ganadería, silvicultura y pesca | 0 | 0 | 0 | 0 | 0 | 0 |
| 3 Impulsar alianzas estratégicas para promover la agroindustria | 0 | 0 | 0 | 0 | 0 | 0 |
| 4 Garantizar la sostenibilidad del recurso hídrico en el sector | 0 | 0 | 0 | 0 | 0 | 0 |
| 7 Productividad en los sectores industrial y de servicios | 0 | 0 | 0 | 0 | 0 | 0 |
| 1 Ampliar el uso de la tecnología y la innovación en el sector industrial y empresarial | 0 | 0 | 0 | 0 | 0 | 0 |
| 2 Fortalecer el acceso a los esquemas de financiamiento para MIPYMES | 0 | 0 | 0 | 0 | 0 | 0 |
| 3 Fomentar la industrialización de procesos que proporcionen valor agregado a productos locales | 0 | 0 | 0 | 0 | 0 | 0 |
| 4 Fomentar el emprendimiento mediante asesoría y mecanismos de financiamiento | 0 | 0 | 0 | 0 | 0 | 0 |
| 5 Promover el encadenamiento de las MIPYMES a los sectores estratégicos | 0 | 0 | 0 | 0 | 0 | 0 |
| 6 Apertura de nuevos mercados nacionales e internacionales y cadenas de valor para los productos locales | 0 | 0 | 0 | 0 | 0 | 0 |
| 9 Turismo | 0 | 0 | 0 | 0 | 0 | 0 |
| 1 Ampliar la oferta turística, la profesionalización y capacitación del sector | 0 | 0 | 0 | 0 | 0 | 0 |
| 2 Incrementar la inversión y aprovechar la infraestructura con potencial turístico en áreas potenciales del sector | 0 | 0 | 0 | 0 | 0 | 0 |
| 10 Cultura y Economía Creativa | 0 | 0 | 0 | 0 | 0 | 0 |
| 1 Proteger, preservar y difundir la cultura y el patrimonio cultural tanto material como inmaterial de la entidad | 0 | 0 | 0 | 0 | 0 | 0 |
| 2 Incrementar la formación de docentes, talentos, artistas y artesanos | 0 | 0 | 0 | 0 | 0 | 0 |
| Total del Gasto Eje 3 | 0 | 0 | 0 | 0 | 0 | 0 |



| Concepto | Egresos | | | | | Subejercicio 6 = (3 - 4) |
|---|------------|--------------------------------|---------------|------------|------------|-------------------------------|
| | Aprobado | Ampliaciones/ (Reducciones) | Modificado | Devengado | Pagado | |
| | 1 | 2 | 3 = (1 + 2) | 4 | 5 | |
| 4 Medio Ambiente y Desarrollo Territorial | 0 | 0 | 0 | 0 | 0 | 0 |
| 1 Recursos Naturales | 0 | 0 | 0 | 0 | 0 | 0 |
| 1 Promover el uso sostenible de los ecosistemas del Estado | 0 | 0 | 0 | 0 | 0 | 0 |
| 2 Fomentar la rehabilitación de ecosistemas degradados | 0 | 0 | 0 | 0 | 0 | 0 |
| 3 Impulsar mecanismos para la protección y conservación de ecosistemas | 0 | 0 | 0 | 0 | 0 | 0 |
| 2 Agua | 0 | 0 | 0 | 0 | 0 | 0 |
| 3 Fortalecer el abastecimiento de agua y el acceso a los servicios de agua potable | 0 | 0 | 0 | 0 | 0 | 0 |
| 4 Fortalecer el saneamiento y reuso del agua | 0 | 0 | 0 | 0 | 0 | 0 |
| 5 Fortalecer la cultura del cuidado del agua | 0 | 0 | 0 | 0 | 0 | 0 |
| 3 Cambio Climático | 0 | 0 | 0 | 0 | 0 | 0 |
| 1 Diseñar programas encaminados a la mitigación y adaptación de los efectos negativos del cambio climático | 0 | 0 | 0 | 0 | 0 | 0 |
| 4 Energías Renovables | 0 | 0 | 0 | 0 | 0 | 0 |
| 1 Establecer un marco institucional para fomentar el uso masivo de energías alternativas | 0 | 0 | 0 | 0 | 0 | 0 |
| 6 Riesgos, vulnerabilidad y prevención de desastres | 0 | 0 | 0 | 0 | 0 | 0 |
| 1 Identificar las amenazas que pueden tener consecuencias desastrosas y determinar formas de prevención. | 0 | 0 | 0 | 0 | 0 | 0 |
| 2 Impulsar la prevención como mecanismo para mitigar y reducir oportunamente el impacto de los desastres a los que está expuesta la población | 0 | 0 | 0 | 0 | 0 | 0 |
| 3 Fortalecer los protocolos de atención inmediata ante situaciones de desastre | 0 | 0 | 0 | 0 | 0 | 0 |
| 7 Desarrollo territorial y urbano | 0 | 0 | 0 | 0 | 0 | 0 |
| 1 Impulsar el desarrollo territorial equilibrado | 0 | 0 | 0 | 0 | 0 | 0 |
| 2 Implementar una política de desarrollo urbano integral y sostenible | 0 | 0 | 0 | 0 | 0 | 0 |
| 3 Consolidar el desarrollo metropolitano | 0 | 0 | 0 | 0 | 0 | 0 |
| 6 Ampliar y complementar el equipamiento urbano para el desarrollo de ciudades sustentables y modernas | 0 | 0 | 0 | 0 | 0 | 0 |
| 8 Vivienda digna y sustentable | 0 | 0 | 0 | 0 | 0 | 0 |
| 1 Promover la construcción de vivienda ordenada y sustentable | 0 | 0 | 0 | 0 | 0 | 0 |
| 2 Promover programas de apoyos para el mejoramiento de vivienda | 0 | 0 | 0 | 0 | 0 | 0 |
| 9 Movilidad | 0 | 0 | 0 | 0 | 0 | 0 |
| 1 Impulsar el dinamismo del transporte a través de Planes Integrales de Movilidad | 0 | 0 | 0 | 0 | 0 | 0 |
| 2 Modernizar y dar mantenimiento a la infraestructura vial en la entidad | 0 | 0 | 0 | 0 | 0 | 0 |
| 3 Proponer nuevas alternativas de movilidad urbana | 0 | 0 | 0 | 0 | 0 | 0 |
| Total del Gasto Eje 4 | 0 | 0 | 0 | 0 | 0 | 0 |
| Total del Gasto Programable por Eje, Línea y Estrategia | 44,249,871 | -8,428,763 | 35,821,108 | 25,748,106 | 20,168,597 | 10,073,002 |





III. III. Información Programática Indicadores de Resultados Nivel Fin

CUENTA PÚBLICA DEL 1° DE ENERO AL 31 DE DICIEMBRE
INSTITUTO PARA LA ATENCIÓN E INCLUSIÓN DE LAS PERSONAS CON
DISCAPACIDAD DEL ESTADO DE ZACATECAS

2020



Cuenta Pública 2020
Instituto para la Atención e Inclusión
de las personas con discapacidad del Estado de Zacatecas


Matriz de Indicadores de Desempeño bajo la Metodología de Marco Lógico a Nivel Fin al 31 de diciembre de 2020

| No Proyecto | Proyecto | Objetivos | Indicador | Método de Cálculo | Tipo | Dimensión | Frecuencia | Sentido | Unidad de Medida | Meta | Supuesto | Medio Verificación | Resultado | Fecha Captura | Periodo Evaluado |
|--|----------|--|--|-------------------|---------------|-----------|------------|---------|------------------|------|----------|--------------------|-----------|---------------|------------------|
| Unidad Administrativa 1 | | | | | | | | | | | | | | | |
| 1 | 94 | Promover la Inclusión social de hombres y mujeres | Índice de inclusión de las personas con Discapacidad en el Estado | Porcentaje | Institucional | | | | Apoyo | 35 | | Entrega | Anual | 01-01-20 | Anual |
| 2 | 95 | Becas para la Inclusión de personas con Discapacidad | Porcentaje de personas con discapacidad que reciben apoyos por parte del instituto | Porcentaje | Institucional | | | | Beca | 300 | | Entrega | Anual | 01-01-20 | Anual |
| 3 | 99 | Accesibilidad Universal para personas con discapacidad | Índice de Inclusión de las personas con Discapacidad en el Estado | Porcentaje | Institucional | | | | Apoyo | 16 | | Entrega | Anual | 01-01-20 | Anual |
| 4 | 101 | Apoyos para la Inclusión de Hombres y Mujeres con Discapacidad | Índice de Inclusión de las personas con Discapacidad en el Estado | Porcentaje | Institucional | | | | Apoyo | 1850 | | Entrega | Anual | 01-01-20 | Anual |
| 5 | 102 | Administración y Control del Instituto para la atención e inclusión de personas con Discapacidad del Estado de Zacatecas | Índice de Inclusión de las personas con Discapacidad en el Estado | Porcentaje | Institucional | | | | Apoyo | 50 | | Entrega | Anual | 01-01-20 | Anual |
| 6 | | | | | | | | | | | | | | | |
| 7 | | | | | | | | | | | | | | | |
| 8 | | | | | | | | | | | | | | | |
| ¹ Nota ² Nota | | | | | | | | | | | | | | | |



[Handwritten mark]

[Handwritten signature]



III. IV. Información Programática

Indicadores de Resultados Nivel Propósito

CUENTA PÚBLICA DEL 1º DE ENERO AL 31 DE DICIEMBRE
INSTITUTO PARA LA ATENCIÓN E INCLUSIÓN DE LAS PERSONAS CON
DISCAPACIDAD DEL ESTADO DE ZACATECAS


2020



Matriz de Indicadores de Desempeño bajo la Metodología de Marco Lógico a Nivel Propósito al 31 de diciembre de 2020

| No Proyecto | Proyecto | Objetivos | Indicador | Método de Calculo | Tipo | Dimensión | Frecuencia | Sentido | Unidad de Medida | Meta | Supuesto | Medio Verificación | Resultado | Fecha Captura | Periodo Evaluado |
|---|----------|--|--|-------------------|---------------|-----------|------------|---------|------------------|------|----------|--------------------|-----------|---------------|------------------|
| Unidad Administrativa 1 | | | | | | | | | | | | | | | |
| 1 | 94 | Promover la Inclusión social de hombres y mujeres | Indice de inclusión de las personas con Discapacidad en el Estado | Porcentaje | Institucional | | | | Apoyo | 35 | | Entrega | Anual | 01-01-20 | Anual |
| 2 | 95 | Becas para la Inclusión de personas con Discapacidad | Porcentaje de personas con discapacidad que reciben apoyos por parte del instituto | Porcentaje | Institucional | | | | Beca | 300 | | Entrega | Anual | 01-01-20 | Anual |
| 3 | 99 | Accesibilidad Universal para personas con discapacidad | Indice de Inclusión de las personas con Discapacidad en el Estado | Porcentaje | Institucional | | | | Apoyo | 16 | | Entrega | Anual | 01-01-20 | Anual |
| 4 | 101 | Apoyos para la Inclusión de Hombres y Mujeres con Discapacidad | Indice de Inclusión de las personas con Discapacidad en el Estado | Porcentaje | Institucional | | | | Apoyo | 1850 | | Entrega | Anual | 01-01-20 | Anual |
| 5 | 102 | Administración y Control del Instituto para la atención e inclusión de personas con Discapacidad del Estado de Zacatecas | Indice de Inclusión de las personas con Discapacidad en el Estado | Porcentaje | Institucional | | | | Apoyo | 50 | | Entrega | Anual | 01-01-20 | Anual |
| ² El resultado del indicador se obtiene al final del ejercicio | | | | | | | | | | | | | | | |
| Unidad Administrativa 2 | | | | | | | | | | | | | | | |
| 1 | | | | | | | | | | | | | | | |
| 2 | | | | | | | | | | | | | | | |

M






IV. Indicadores de Postura Fiscal

CUENTA PÚBLICA DEL 1º DE ENERO AL 31 DE DICIEMBRE
INSTITUTO PARA LA ATENCIÓN E INCLUSIÓN DE LAS PERSONAS CON
DISCAPACIDAD DEL ESTADO DE ZACATECAS

2020



Indicadores de Postura Fiscal

Del 1 de enero al 31 de diciembre de 2020

| Concepto | Estimado | Devengado | Pagado ³ |
|---|------------|------------|---------------------|
| I. Ingresos Presupuestarios (I=1+2) | 44,249,871 | 35,359,876 | 20,266,027 |
| 1. Ingresos del Gobierno de la Entidad Federativa ¹ | 0 | 0 | 0 |
| 2. Ingresos del Sector Paraestatal ¹ | 44,249,871 | 35,359,876 | 20,266,027 |
| II. Egresos Presupuestarios (II=3+4) | 44,249,871 | 25,748,106 | 20,168,597 |
| 3. Egresos del Gobierno de la Entidad Federativa ² | 0 | 0 | 0 |
| 4. Egresos del Sector Paraestatal ² | 44,249,871 | 25,748,106 | 20,168,597 |
| III. Balance Presupuestario (Superávit o Déficit) (III = I - II) | 0 | 9,611,770 | 97,430 |
| Concepto | Estimado | Devengado | Pagado ³ |
| III. Balance presupuestario (Superávit o Déficit) | 0 | 9,611,770 | 97,430 |
| IV. Intereses, Comisiones y Gastos de la Deuda | 0 | 0 | 0 |
| V. Balance Primario (Superávit o Déficit) (V= III - IV) | 0 | 9,611,770 | 97,430 |
| Concepto | Estimado | Devengado | Pagado ³ |
| A. Financiamiento | 0 | 0 | 0 |
| B. Amortización de la deuda | 0 | 0 | 0 |
| C. Endeudamiento ó desendeudamiento (C = A - B) | 0 | 0 | 0 |

¹ Los Ingresos que se presentan son los ingresos presupuestario totales sin incluir los ingresos por financiamientos. Los Ingresos del Gobierno de la Entidad Federativa corresponden exclusivamente al Poder Ejecutivo, Legislativo Judicial y Autónomos

² Los egresos que se presentan son los egresos presupuestarios totales sin incluir los egresos por amortización. Los egresos del Gobierno de la Entidad Federativa corresponden exclusivamente al Poder Ejecutivo, Legislativo Judicial y Órganos Autónomos

³ Para Ingresos se reportan los ingresos recaudados; para egresos se reportan los egresos pagados





V. FORMATOS LEY DE DISCIPLINA FINANCIERA

CUENTA PÚBLICA DEL 1° DE ENERO AL 31 DE DICIEMBRE
INSTITUTO PARA LA ATENCIÓN E INCLUSIÓN DE LAS PERSONAS CON
DISCAPACIDAD DEL ESTADO DE ZACATECAS

 2020



| CONCEPTO | Año | | CONCEPTO | Año | |
|--|-------------------|------------------|---|-------------------|------------------|
| | 2020 | 2019 | | 2020 | 2019 |
| ACTIVO | | | PASIVO | | |
| Activo Circulante | | | Activo Circulante | | |
| a. Efectivo y Equivalentes | 498,226 | 371,311 | a. Cuentas por Pagar a Corto Plazo | 5,980,724 | 414,330 |
| a1) Efectivo | 0 | 0 | a1) Servicios Personales por Pagar a Corto Plazo | 324,840 | 328,437 |
| a2) Bancos/Tesorería | 498,226 | 371,311 | a2) Proveedores por Pagar a Corto Plazo | 712,430 | 85,893 |
| a3) Bancos/Dependencias y Otros | 0 | 0 | a3) Contratistas por Obras Públicas por Pagar a Corto Plazo | 0 | 0 |
| a4) Inversiones Temporales (Hasta 3 meses) | 0 | 0 | a4) Participaciones y Aportaciones por Pagar a Corto Plazo | 0 | 0 |
| a5) Fondos con Afectación Específica | 0 | 0 | a5) Transferencias Otorgadas por Pagar a Corto Plazo | 4,542,239 | 0 |
| a6) Depósitos de Fondos de Terceros en Garantía y/o Administración | 0 | 0 | a6) Intereses, Comisiones y Otros Gastos de la Deuda Pública por Pagar a | 0 | 0 |
| a7) Otros Efectivos y Equivalentes | 0 | 0 | a7) Retenciones y Contribuciones por Pagar a Corto Plazo | 401,215 | 0 |
| b. Derechos a Recibir Efectivo o Equivalentes | 15,093,849 | 40,281 | a8) Devoluciones de la Ley de Ingresos por Pagar a Corto Plazo | 0 | 0 |
| b1) Inversiones Financieras de Corto Plazo | 0 | 0 | a9) Otras Cuentas por Pagar a Corto Plazo | 0 | 0 |
| b2) Cuentas por Cobrar a Corto Plazo | 15,093,849 | 40,281 | b. Documentos por Pagar a Corto Plazo | 0 | 0 |
| b3) Deudores Diversos por Cobrar a Corto Plazo | 0 | 0 | b1) Documentos Comerciales por Pagar a Corto Plazo | 0 | 0 |
| b4) Ingresos por Recuperar a Corto Plazo | 0 | 0 | b2) Documentos con Contratistas por Obras Públicas por Pagar a CP | 0 | 0 |
| b5) Deudores por Anticipos de la Tesorería a Corto Plazo | 0 | 0 | b3) Otros Documentos por Pagar a Corto Plazo | 0 | 0 |
| b6) Préstamos Otorgados a Corto Plazo | 0 | 0 | c. Porción a Corto Plazo de la Deuda Pública a Largo Plazo | 0 | 0 |
| b7) Otros Derechos a Recibir Efectivo o Equivalentes a Corto Plazo | 0 | 0 | c1) Porción a Corto Plazo de la Deuda Pública | 0 | 0 |
| c. Derechos a Recibir Bienes o Servicios | 0 | 0 | c2) Porción a Corto Plazo de Arrendamiento Financiero | 0 | 0 |
| c1) Anticipo a Proveedores por Adquisición de Bienes y Prestación de Servicios a Corto | 0 | 0 | d. Títulos y Valores a Corto Plazo | 0 | 0 |
| c2) Anticipo a Proveedores por Adquisición de Bienes Inmuebles y Muebles a Corto Plazo | 0 | 0 | e. Pasivos Diferidos a Corto Plazo | 0 | 0 |
| c3) Anticipo a Proveedores por Adquisición de Bienes Intangibles a Corto Plazo | 0 | 0 | e1) Ingresos Cobrados por Adelantado a Corto Plazo | 0 | 0 |
| c4) Anticipo a Contratistas por Obras Públicas a Corto Plazo | 0 | 0 | e2) Intereses Cobrados por Adelantado a Corto Plazo | 0 | 0 |
| c5) Otros Derechos a Recibir Bienes o Servicios a Corto Plazo | 0 | 0 | e3) Otros Pasivos Diferidos a Corto Plazo | 0 | 0 |
| d. Inventarios | 0 | 0 | f. Fondos y Bienes de Terceros en Garantía y/o Administración a | 0 | 0 |
| d1) Inventario de Mercancías para Venta | 0 | 0 | f1) Fondos en Garantía a Corto Plazo | 0 | 0 |
| d2) Inventario de Mercancías Terminadas | 0 | 0 | f2) Fondos en Administración a Corto Plazo | 0 | 0 |
| d3) Inventario de Mercancías en Proceso de Elaboración | 0 | 0 | f3) Fondos Contingentes a Corto Plazo | 0 | 0 |
| d4) Inventario de Materias Primas, Materiales y Suministros para Producción | 0 | 0 | f4) Fondos de Fideicomisos, Mandatos y Contratos Análogos a Corto Plazo | 0 | 0 |
| d5) Bienes en Tránsito | 0 | 0 | f5) Otros Fondos de Terceros en Garantía y/o Administración a Corto Plazo | 0 | 0 |
| e. Almacenes | 0 | 0 | f6) Valores y Bienes en Garantía a Corto Plazo | 0 | 0 |
| f. Estimación por Pérdida o Deterioro de Activos Circulantes | 0 | 0 | g. Provisiones a Corto Plazo | 0 | 0 |
| f1) Estimaciones para Cuentas Incobrables por Derechos a Recibir Efectivo o Equivalentes | 0 | 0 | g1) Provisión para Demandas y Juicios a Corto Plazo | 0 | 0 |
| f2) Estimación por Deterioro de Inventarios | 0 | 0 | g2) Provisión para Contingencias a Corto Plazo | 0 | 0 |
| g. Otros Activos Circulantes | 0 | 0 | g3) Otras Provisiones a Corto Plazo | 0 | 0 |
| g1) Valores en Garantía | 0 | 0 | h. Otros Pasivos a Corto Plazo | 0 | 0 |
| g2) Bienes en Garantía (excluye depósitos de fondos) | 0 | 0 | h1) Ingresos por Clasificar | 0 | 0 |
| g3) Bienes Derivados de Embargos, Decomisos, Aseguramientos y Dación en Pago | 0 | 0 | h2) Recaudación por Participar | 0 | 0 |
| g4) Adquisición con Fondos de Terceros | 0 | 0 | h3) Otros Pasivos Circulantes | 0 | 0 |
| IA. Total de Activos Circulantes | 15,592,075 | 411,592 | IIA. Total de Pasivos Circulantes | 5,980,724 | 414,330 |
| Activo No Circulante | | | Pasivo No Circulante | | |
| a. Inversiones Financieras a Largo Plazo | 0 | 0 | a. Cuentas por Pagar a Largo Plazo | 0 | 0 |
| b. Derechos a Recibir Efectivo o Equivalentes a Largo Plazo | 0 | 0 | b. Documentos por Pagar a Largo Plazo | 0 | 0 |
| c. Bienes Inmuebles, Infraestructura y Construcciones en Proceso | 0 | 0 | c. Deuda Pública a Largo Plazo | 0 | 0 |
| d. Bienes Muebles | 2,332,284 | 2,080,220 | d. Pasivos Diferidos a Largo Plazo | 0 | 0 |
| e. Activos Intangibles | 0 | 0 | e. Fondos y Bienes de Terceros en Garantía y/o en Administración a | 0 | 0 |
| f. Depreciación, Deterioro y Amortización Acumulada de Bienes | -1,073,325 | -681,731 | f. Provisiones a Largo Plazo | 0 | 0 |
| g. Activos Diferidos | 0 | 0 | II.B Total de Pasivos No Circulantes | 0 | 0 |
| h. Estimación por Pérdida o Deterioro de Activos no Circulantes | 0 | 0 | II. Total del Pasivo | 5,980,724 | 414,330 |
| i. Otros Activos no Circulantes | 0 | 0 | HACIENDA PÚBLICA/ PATRIMONIO | | |
| IB. Total de Activos No Circulantes | 1,258,959 | 1,398,489 | III.A Hacienda Pública/Patrimonio Contribuido | 0 | 0 |
| I. Total del Activo | 16,851,034 | 1,810,081 | a. Aportaciones | 0 | 0 |
| | | | b. Donaciones de Capital | 0 | 0 |
| | | | c. Actualización de la Hacienda Pública / Patrimonio | 0 | 0 |
| | | | III.B. Hacienda Pública/Patrimonio Generado | 10,870,310 | 1,395,751 |
| | | | a. Resultados del Ejercicio (Ahorro / Desahorro) | 9,474,359 | -270,675 |
| | | | b. Resultados de Ejercicios Anteriores | 1,395,751 | 1,666,426 |
| | | | c. Revalúos | 0 | 0 |
| | | | d. Reservas | 0 | 0 |
| | | | e. Rectificaciones de Resultados de Ejercicios Anteriores | 0 | 0 |
| | | | III.C. Exceso o Insuficiencia en la Actualización de la Hacienda | 0 | 0 |
| | | | a. Resultado por Posición Monetaria | 0 | 0 |
| | | | b. Resultado por Tenencia de Activos no Monetarios | 0 | 0 |
| | | | III Total Hacienda Pública/ Patrimonio | 10,870,310 | 1,395,751 |
| | | | IV. Total del Pasivo y Hacienda Pública / Patrimonio | 16,851,034 | 1,810,081 |



Cuenta Pública 2020
INSTITUTO PARA LA ATENCION E INCLUSION DE LAS PERSONAS CON DISCAPACIDAD
 Informe Analítico de la Deuda y Otros Pasivos - LDF
 Del 1 de enero al 31 de diciembre de 2020
 (Pesos)

| Denominación de las Deuda Pública y Otros Pasivos | Saldo al 31 de diciembre de 2019 | Disposiciones del Periodo | Amortizaciones del Periodo | Revaluaciones, Reclasificaciones y Otros Ajustes | Saldo Final del Periodo | Pago de Intereses del Periodo | Pago de Comisiones y demás costos asociados durante el Periodo |
|--|----------------------------------|---------------------------|----------------------------|--|-------------------------|-------------------------------|--|
| 1. Deuda Pública (1=A+B) | 0 | 0 | 0 | 0 | 0 | 0 | 0 |
| A. Corto Plazo | 0 | | | | 0 | 0 | 0 |
| Instituciones de Crédito | 0 | | | | 0 | | |
| Instituciones de Crédito | 0 | | | | 0 | | |
| Instituciones de Crédito | 0 | | | | 0 | | |
| Instituciones de Crédito | 0 | | | | 0 | | |
| Instituciones de Crédito | 0 | | | | 0 | | |
| Títulos y Valores | 0 | | | | 0 | | |
| Arrendamientos Financieros | 0 | | | | 0 | | |
| B. Largo Plazo | 0 | | | | 0 | 0 | 0 |
| Instituciones de Crédito | 0 | | | | 0 | | |
| Instituciones de Crédito | 0 | | | | 0 | | |
| Instituciones de Crédito | 0 | | | | 0 | | |
| Instituciones de Crédito | 0 | | | | 0 | | |
| Instituciones de Crédito | 0 | | | | 0 | | |
| Instituciones de Crédito | 0 | | | | 0 | | |
| Instituciones de Crédito | 0 | | | | 0 | | |
| Instituciones de Crédito | 0 | | | | 0 | | |
| Instituciones de Crédito | 0 | | | | 0 | | |
| Títulos y Valores | 0 | | | | 0 | | |
| Arrendamientos Financieros | 0 | | | | 0 | | |
| 2. Otros Pasivos | 0 | | | | 5,980,724 | | |
| 3. Total de la Deuda Pública y Otros Pasivos | 0 | 0 | 0 | 0 | 5,980,724 | 0 | 0 |
| 4. Deuda Contingente ¹ (Informativo) | 0 | 0 | 0 | 0 | 0 | 0 | 0 |
| A. Deuda Contingente 1 | | | | | | | |
| B. Deuda Contingente 2 | | | | | | | |
| C. Deuda Contingente XX | | | | | | | |
| 5. Valor de Instrumentos Bono Cupón Cero ² (Informativo) | 0 | 0 | 0 | 0 | 0 | 0 | 0 |
| A. Instrumento Bono Cupón 1 | | | | | | | |
| B. Instrumento Bono Cupón 2 | | | | | | | |
| C. Instrumento Bono Cupón Cero XX | | | | | | | |



Cuenta Pública 2020
INSTITUTO PARA LA ATENCION E INCLUSION DE LAS PERSONAS CON DISCAPACIDAD
Obligaciones a Corto Plazo - LDF
Del 1 de enero al 31 de diciembre de 2020

(Pesos)

| Obligaciones a Corto Plazo | Monto Contratado | Plazo Pactado | Tasa de Interés | Comisiones y Costos Relacionados | Pago de Comisiones y demás costos |
|---|---------------------|------------------|--------------------|-------------------------------------|--------------------------------------|
| 6. Obligaciones a Corto Plazo (Informativo) | 0 | 0 | 0 | 0 | 0 |
| A. Crédito 1 | 0 | 0 | 0 | 0 | 0 |
| B. Crédito 2 | 0 | 0 | 0 | 0 | 0 |
| C. Crédito XX | 0 | 0 | 0 | 0 | 0 |

NO APLICA



Cuenta Pública 2020
INSTITUTO PARA LA ATENCION E INCLUSION DE LAS PERSONAS CON DISCAPACIDAD
Informe Analítico de Obligaciones Diferentes de Financiamientos - LDF
Del 1 de enero al 31 de diciembre de 2020
(Pesos)

| Denominación de las Obligaciones Diferentes de Financiamientos | Fecha de Contrato | Fecha de Inicio de operación del Proyecto | Fecha de Vencimiento | Monto de la Inversión pactado | Plazo pactado | Monto promedio mensual del pago de la contraprestación | Monto promedio mensual del pago de la contraprestación correspondiente al pago de inversión | Monto pagado de la Inversión al 31 de diciembre de 2019 | Monto pagado de la Inversión Actualizado al 31 de diciembre de 2020 | Saldo pendiente por pagar de la Inversión al 31 de diciembre de 2020 |
|--|-------------------|---|----------------------|-------------------------------|---------------|--|---|---|---|--|
| A. Asociaciones Público Privadas | | | | 0 | | 0 | 0 | 0 | 0 | 0 |
| a) APP 1 | | | | | | | | | | |
| b) APP 2 | | | | | | | | | | |
| c) APP 3 | | | | | | | | | | |
| d) APP XX | | | | | | | | | | |
| B. Otros Instrumentos | | | | 0 | | 0 | 0 | 0 | 0 | 0 |
| a) Otro Instrumento 1 | | | | | | | | | | |
| b) Otro Instrumento 2 | | | | | | | | | | |
| c) Otro Instrumento 3 | | | | | | | | | | |
| d) Otro Instrumento XX | | | | | | | | | | |
| C. Total de Obligaciones Diferentes de Financiamiento | | | | 0 | | 0 | 0 | 0 | 0 | 0 |

NO APLICA



| Concepto | Estimado/Aprobado (d) | Devengado | Recaudado/ Pagado |
|---|-----------------------|-------------------|-------------------|
| A. Ingresos Totales (A = A1+A2+A3) | 44,249,871 | 35,362,195 | 20,268,346 |
| A1. Ingresos de Libre Disposición | 44,249,871 | 35,362,195 | 20,268,346 |
| A2. Transferencias Federales Etiquetadas | 0 | 0 | 0 |
| A3. Financiamiento Neto | | | |
| B. Egresos Presupuestarios¹ (B = B1+B2) | 44,249,871 | 25,748,106 | 20,168,597 |
| B1. Gasto No Etiquetado (sin incluir Amortización de la Deuda Pública) | 44,249,871 | 25,748,106 | 20,168,597 |
| B2. Gasto Etiquetado (sin incluir Amortización de la Deuda Pública) | 0 | 0 | 0 |
| C. Remanentes del Ejercicio Anterior (C = C1 + C2) | 0 | 0 | 0 |
| C1. Remanentes de Ingresos de Libre Disposición aplicados en el periodo | 0 | 0 | 0 |
| C2. Remanentes de Transferencias Federales Etiquetadas aplicados en el periodo | 0 | 0 | 0 |
| I. Balance Presupuestario (I = A - B + C) | 0 | 9,614,089 | 99,749 |
| II. Balance Presupuestario sin Financiamiento Neto (II = I - A3) | 0 | 9,614,089 | 99,749 |
| III. Balance Presupuestario sin Financiamiento Neto y sin Remanentes del Ejercicio Anterior (III = II - C) | 0 | 9,614,089 | 99,749 |

| Concepto | Aprobado | Devengado | Pagado |
|--|----------|------------------|---------------|
| E. Intereses, Comisiones y Gastos de la Deuda (E = E1+E2) | 0 | 0 | 0 |
| E1. Intereses, Comisiones y Gastos de la Deuda con Gasto No Etiquetado | 0 | 0 | 0 |
| E2. Intereses, Comisiones y Gastos de la Deuda con Gasto Etiquetado | 0 | 0 | 0 |
| IV. Balance Primario (IV= III + E) | 0 | 9,614,089 | 99,749 |

| Concepto | Estimado/ Aprobado (d) | Devengado | Recaudado/ Pagado |
|---|------------------------|-----------|-------------------|
| F. Financiamiento (F = F1 + F2) | 0 | 0 | 0 |
| F1. Financiamiento con Fuente de Pago de Ingresos de Libre Disposición | 0 | 0 | 0 |
| F2. Financiamiento con Fuente de Pago de Transferencias Federales Etiquetadas | 0 | 0 | 0 |
| G. Amortización de la Deuda (G = G1 + G2) | 0 | 0 | 0 |
| G1. Amortización de la Deuda Pública con Gasto No Etiquetado | 0 | 0 | 0 |
| G2. Amortización de la Deuda Pública con Gasto Etiquetado | 0 | 0 | 0 |
| A3. Financiamiento Neto (A3 = F - G) | 0 | 0 | 0 |

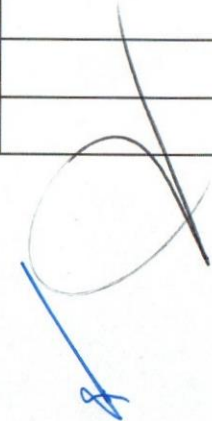


Cuenta Pública 2020
INSTITUTO PARA LA ATENCION E INCLUSION DE LAS PERSONAS CON DISCAPACIDAD
 Balance Presupuestario - LDF
 Del 1 de enero al 31 de diciembre de 2020

| Concepto | Estimado/ Aprobado (d) | Devengado | Recaudado/ Pagado |
|---|------------------------|-------------------|-------------------|
| A1. Ingresos de Libre Disposición | 44,249,871 | 35,362,195 | 20,268,346 |
| A3. Financiamiento Neto con Fuente de Pago de Ingresos de Libre Disposición (A3. 1 = F1 - G1) | 0 | 0 | 0 |
| F1. Financiamiento con Fuente de Pago de Ingresos de Libre Disposición | 0 | 0 | 0 |
| G1. Amortización de la Deuda Pública con Gasto No Etiquetado | 0 | 0 | 0 |
| B1. Gasto No Etiquetado (sin incluir Amortización de la Deuda Pública) | 44,249,871 | 25,748,106 | 20,168,597 |
| C1. Remanentes de Ingresos de Libre Disposición aplicados en el periodo | 0 | 0 | 0 |
| V. Balance Presupuestario de Recursos Disponibles (V= A1 + A3.1 - B1 + C1) | 0 | 9,614,089 | 99,749 |
| VI. Balance Presupuestario de Recursos Disponibles sin Financiamiento Neto (VI = V - A3.1) | 0 | 9,614,089 | 99,749 |

| Concepto | Estimado/ Aprobado (d) | Devengado | Recaudado/ Pagado |
|---|------------------------|-----------|-------------------|
| A2. Transferencias Federales Etiquetadas | 0 | 0 | 0 |
| A3.2 Financiamiento Neto con Fuente de Pago de Transferencias Federales Etiquetadas (A3. 2 = F2 - G2) | 0 | 0 | 0 |
| F2. Financiamiento con Fuente de Pago de Transferencias Federales Etiquetadas | 0 | 0 | 0 |
| G2. Amortización de la Deuda Pública con Gasto Etiquetado | 0 | 0 | 0 |
| B2. Gasto Etiquetado (sin incluir Amortización de la Deuda Pública) | 0 | 0 | 0 |
| C2. Remanentes de Transferencias Federales Etiquetadas aplicados en el periodo | 0 | 0 | 0 |
| VII. Balance Presupuestario de Recursos Etiquetados (VII = A2 + A3.2 - B2 + C2) | 0 | 0 | 0 |
| VIII. Balance Presupuestario de Recursos Etiquetados sin Financiamiento Neto (VIII = VII - A3.2) | 0 | 0 | 0 |

M




| Concepto | Ingreso | | | | | Diferencia (6 = 5 - 1) |
|---|-------------------|----------------------------|-------------------|-------------------|-------------------|---------------------------|
| | Estimado (d) | Ampliaciones y Reducciones | Modificado | Devengado | Recaudado | |
| | (1) | (2) | (3= 1 + 2) | (4) | (5) | |
| Ingresos de Libre Disposición | | | | | | |
| A. Impuestos | 0 | 0 | 0 | 0 | 0 | 0 |
| B. Cuotas y Aportaciones de Seguridad Social | 0 | 0 | 0 | 0 | 0 | 0 |
| C. Contribuciones de Mejoras | 0 | 0 | 0 | 0 | 0 | 0 |
| D. Derechos | 0 | 0 | 0 | 0 | 0 | 0 |
| E. Productos | 0 | 0 | 0 | 2,319 | 2,319 | 2,319 |
| F. Aprovechamientos | 0 | 0 | 0 | 0 | 0 | 0 |
| G. Ingresos por Ventas de Bienes y Prestación de Servicios | 0 | 0 | 0 | 0 | 0 | 0 |
| H. Participaciones y Aportaciones | 0 | 0 | 0 | 0 | 0 | 0 |
| h1) Fondo General de Participaciones | 0 | 0 | 0 | 0 | 0 | 0 |
| h2) Fondo de Fomento Municipal | 0 | 0 | 0 | 0 | 0 | 0 |
| h3) Fondo de Fiscalización y Recaudación | 0 | 0 | 0 | 0 | 0 | 0 |
| h4) Fondo de Compensación | 0 | 0 | 0 | 0 | 0 | 0 |
| h5) Fondo de Extracción de Hidrocarburos | 0 | 0 | 0 | 0 | 0 | 0 |
| h6) Impuesto Especial Sobre Producción y Servicios | 0 | 0 | 0 | 0 | 0 | 0 |
| h7) 0.136% de la Recaudación Federal Participables | 0 | 0 | 0 | 0 | 0 | 0 |
| h8) 3.17% Sobre Extracción de Petróleo | 0 | 0 | 0 | 0 | 0 | 0 |
| h9) Gasolinas y Diésel | 0 | 0 | 0 | 0 | 0 | 0 |
| h10) Fondo de Impuesto Sobre la Renta | 0 | 0 | 0 | 0 | 0 | 0 |
| h11) Fondo de Estabilización de los Ingresos de las Entidades Federativas | 0 | 0 | 0 | 0 | 0 | 0 |
| I.- Incentivos Derivados de Colaboración Fiscal | 0 | 0 | 0 | 0 | 0 | 0 |
| i1) Tenencia o Uso de Vehículos | 0 | 0 | 0 | 0 | 0 | 0 |
| i2) Fondo de Compensación ISAN | 0 | 0 | 0 | 0 | 0 | 0 |
| i3) Impuesto Sobre Automóviles Nuevos | 0 | 0 | 0 | 0 | 0 | 0 |
| i4) Fondo de Compensación de Repecos-Intermedios | 0 | 0 | 0 | 0 | 0 | 0 |
| i5) Otros Incentivos Económicos | 0 | 0 | 0 | 0 | 0 | 0 |
| J. Transferencias | 44,249,871 | 0 | 44,249,871 | 35,359,876 | 20,266,027 | -23,983,844 |
| K. Convenios | 0 | 0 | 0 | 0 | 0 | 0 |
| k1) Otros Convenios y Subsidios | 0 | 0 | 0 | 0 | 0 | 0 |
| L. Otros Ingresos de Libre Disposición | 0 | 0 | 0 | 0 | 0 | 0 |
| l1) Participaciones en Ingresos Locales | 0 | 0 | 0 | 0 | 0 | 0 |
| l2) Otros Ingresos de Libre Disposición | 0 | 0 | 0 | 0 | 0 | 0 |
| I. Total de Ingresos de Libre Disposición | 44,249,871 | 0 | 44,249,871 | 35,362,195 | 20,268,346 | -23,981,525 |
| Ingresos Excedentes de Ingresos de Libre Disposición | | | | | | |



M

(Handwritten signature and blue ink mark)

| Concepto | Ingreso | | | | | Diferencia (6 = 5 - 1) |
|---|--------------|----------------------------|------------|------------|------------|---------------------------|
| | Estimado (d) | Ampliaciones y Reducciones | Modificado | Devengado | Recaudado | |
| | (1) | (2) | (3= 1 + 2) | (4) | (5) | |
| Transferencias Federales Etiquetadas | | | | | | |
| A. Aportaciones | 0 | 0 | 0 | 0 | 0 | 0 |
| a1) Fondo de Aportaciones para la Nómina Educativa y Gasto Operativo | 0 | 0 | 0 | 0 | 0 | 0 |
| a2) Fondo de Aportaciones para los Servicios de Salud | 0 | 0 | 0 | 0 | 0 | 0 |
| a3) Fondo de Aportaciones para la Infraestructura Social | 0 | 0 | 0 | 0 | 0 | 0 |
| a4) Fondo de Aport. p/Fortalecimiento de los Municipios y las Demarcaciones Territoriales del DF | 0 | 0 | 0 | 0 | 0 | 0 |
| a5) Fondo de Aportaciones Múltiples | 0 | 0 | 0 | 0 | 0 | 0 |
| a6) Fondo de Aportaciones para la Educación Tecnológica y de Adultos | 0 | 0 | 0 | 0 | 0 | 0 |
| a7) Fondo de Aportaciones p/Seguridad Pública de los Estados y del DF | 0 | 0 | 0 | 0 | 0 | 0 |
| a8) Fondo de Aportaciones P/Fortalecimiento de las Entidades Federativas | 0 | 0 | 0 | 0 | 0 | 0 |
| B. Convenios | 0 | 0 | 0 | 0 | 0 | 0 |
| b1) Convenios de Protección Social en Salud | 0 | 0 | 0 | 0 | 0 | 0 |
| b2) Convenios de Descentralización | 0 | 0 | 0 | 0 | 0 | 0 |
| b3) Convenios de Reasignación | 0 | 0 | 0 | 0 | 0 | 0 |
| b4) Otros Convenios y Subsidios | 0 | 0 | 0 | 0 | 0 | 0 |
| C. Fondos Distintos de Aportaciones | 0 | 0 | 0 | 0 | 0 | 0 |
| c1) Fondo para Entidades Federativas y Municipios: Productos de Hidrocarburos | 0 | 0 | 0 | 0 | 0 | 0 |
| c2) Fondo Minero | 0 | 0 | 0 | 0 | 0 | 0 |
| D. Transferencias, Subsidios y Subvenciones, Pensiones y Jubilaciones | 0 | 0 | 0 | 0 | 0 | 0 |
| E. Otras Transferencias Federales Etiquetadas | 0 | 0 | 0 | 0 | 0 | 0 |
| II. Total de Transferencias Federales Etiquetadas | 0 | 0 | 0 | 0 | 0 | 0 |
| III. Ingresos Derivados de Financiamientos | 0 | 0 | 0 | 0 | 0 | 0 |
| A. Ingresos Derivados de Financiamientos | 0 | 0 | 0 | 0 | 0 | 0 |
| IV. Total de Ingresos | 44,249,871 | 0 | 44,249,871 | 35,362,195 | 20,268,346 | -23,981,525 |
| Datos Informativos: | | | | | | |
| 1. Ingresos Derivados de Financiamientos con Fuente de Pago de Ingresos de Libre Disposición | | | | | | |
| 2. Ingresos Derivados de Financiamientos con Fuente de Pago de Transferencias Federales Etiquetadas | | | | | | |
| 3. Ingresos Derivados de Financiamientos (3=1+2) | | | | | | |



(PESOS)

| Concepto | Egresos | | | | | Subejercicio 6 = (3 - 4) |
|---|-------------------|--------------------------------|-------------------|-------------------|-------------------|-------------------------------|
| | Aprobado | Ampliaciones/ (Reducciones) | Modificado | Devengado | Pagado | |
| | 1 | 2 | 3 = (1 + 2) | 4 | 5 | |
| I. Gasto No Etiquetado | 44,249,871 | -8,428,763 | 35,821,109 | 25,748,106 | 20,168,598 | 10,073,002 |
| A. Servicios Personales | 16,573,755 | 96,406 | 16,670,161 | 16,024,455 | 15,699,615 | 645,706 |
| a1) Remuneraciones al Personal de Carácter Permanente | 4,760,145 | 75,353 | 4,835,498 | 4,694,098 | 4,694,098 | 141,400 |
| a2) Remuneraciones al Personal de Carácter Transitorio | 0 | 0 | 0 | 0 | 0 | 0 |
| a3) Remuneraciones Adicionales y Especiales | 1,453,050 | -14,102 | 1,438,948 | 1,399,330 | 1,399,330 | 39,618 |
| a4) Seguridad Social | 5,313,274 | -101,049 | 5,212,225 | 4,886,045 | 4,561,204 | 326,180 |
| a5) Otras Prestaciones Sociales y Económicas | 4,218,196 | -63,704 | 4,154,492 | 4,047,801 | 4,047,801 | 106,691 |
| a6) Previsiones | 0 | 0 | 0 | 0 | 0 | 0 |
| a7) Pago de Estímulos a Servidores Públicos | 829,090 | 199,908 | 1,028,998 | 997,181 | 997,181 | 31,817 |
| B. Materiales y Suministros | 1,485,658 | -271,107 | 1,214,551 | 687,372 | 646,288 | 527,178 |
| b1) Materiales de Administración, Emisión de Documentos y Artículos Oficiales | 574,894 | 61,576 | 636,470 | 450,443 | 450,443 | 186,027 |
| b2) Alimentos y Utensilios | 23,772 | -17,973 | 5,799 | 90 | 90 | 5,709 |
| b3) Materias Primas y Materiales de Producción y Comercialización | 0 | 0 | 0 | 0 | 0 | 0 |
| b4) Materiales y Artículos de Construcción y de Reparación | 66,456 | 4,277 | 70,733 | 38,754 | 38,754 | 31,979 |
| b5) Productos Químicos, Farmacéuticos y de Laboratorio | 2,812 | -978 | 1,834 | 0 | 0 | 1,834 |
| b6) Combustibles, Lubricantes y Aditivos | 649,840 | -277,858 | 371,982 | 160,061 | 141,262 | 211,921 |
| b7) Vestuario, Blancos, Prendas de Protección y Artículos Deportivos | 14,246 | -10,738 | 3,508 | 3,434 | 3,434 | 74 |
| b8) Materiales y Suministros Para Seguridad | 0 | 0 | 0 | 0 | 0 | 0 |
| b9) Herramientas, Refacciones y Accesorios Menores | 153,638 | -29,413 | 124,225 | 34,591 | 12,305 | 89,634 |
| C. Servicios Generales | 7,112,473 | -1,800,444 | 5,312,030 | 2,891,776 | 2,472,495 | 2,420,253 |
| c1) Servicios Básicos | 518,492 | 30,394 | 548,886 | 267,962 | 247,082 | 280,924 |
| c2) Servicios de Arrendamiento | 537,505 | 185,600 | 723,105 | 193,234 | 193,234 | 529,871 |
| c3) Servicios Profesionales, Científicos, Técnicos y Otros Servicios | 807,788 | -438,666 | 369,122 | 181,030 | 181,030 | 188,092 |
| c4) Servicios Financieros, Bancarios y Comerciales | 297,698 | -12,735 | 284,963 | 140,940 | 140,940 | 144,023 |
| c5) Servicios de Instalación, Reparación, Mantenimiento y Conservación | 788,141 | 410,703 | 1,198,844 | 990,857 | 626,208 | 207,988 |
| c6) Servicios de Comunicación Social y Publicidad | 429,657 | -165,668 | 263,989 | 16,422 | 16,422 | 247,567 |
| c7) Servicios de Traslado y Viáticos | 623,195 | -139,819 | 483,376 | 55,426 | 55,426 | 427,950 |
| c8) Servicios Oficiales | 2,636,575 | -1,779,723 | 856,852 | 676,956 | 643,203 | 179,896 |
| c9) Otros Servicios Generales | 473,422 | 149,471 | 582,893 | 368,949 | 368,949 | 213,944 |
| Total de Clasificación Por Objeto del Gasto hoja 1 de 6 | 25,171,886 | -1,975,145 | 23,196,742 | 19,603,603 | 18,818,398 | 3,593,137 |



(PESOS)

| Concepto | Egresos | | | | | Subejercicio 6 = (3 - 4) |
|--|-------------------|--------------------------------|-------------------|------------------|------------------|-------------------------------|
| | Aprobado | Ampliaciones/ (Reducciones) | Modificado | Devengado | Pagado | |
| | 1 | 2 | 3 = (1 + 2) | 4 | 5 | |
| D. Transferencias, Asignaciones, Subsidios y Otras Ayudas | 18,727,985 | -6,355,682 | 12,372,303 | 5,892,439 | 1,350,200 | 6,479,865 |
| d1) Transferencia Internas y Asignaciones al Sector Público | 0 | 0 | 0 | 0 | 0 | 0 |
| d2) Transferencias al Resto del Sector Público | 0 | 0 | 0 | 0 | 0 | 0 |
| d3) Subsidios y Subvenciones | 0 | 0 | 0 | 0 | 0 | 0 |
| d4) Ayudas Sociales | 18,727,985 | -6,355,682 | 12,372,303 | 5,892,439 | 1,350,200 | 6,479,865 |
| d5) Pensiones y Jubilaciones | 0 | 0 | 0 | 0 | 0 | 0 |
| d6) Transferencias a Fideicomisos, Mandatos y Otros Análogos | 0 | 0 | 0 | 0 | 0 | 0 |
| d7) Transferencias a la Seguridad Social | 0 | 0 | 0 | 0 | 0 | 0 |
| d8) Donativos | 0 | 0 | 0 | 0 | 0 | 0 |
| d9) Transferencias al Exterior | 0 | 0 | 0 | 0 | 0 | 0 |
| E. Bienes Muebles, Inmuebles e Intangibles | 350,000 | -97,936 | 252,064 | 252,064 | 0 | 0 |
| e1) Mobiliario y Equipo de Administración | 100,000 | 152,064 | 252,064 | 252,064 | 0 | 0 |
| e2) Mobiliario y equipo Educativo y Recreativo | 0 | 0 | 0 | 0 | 0 | 0 |
| e3) Equipo e Instrumental Médico y de Laboratorio | 0 | 0 | 0 | 0 | 0 | 0 |
| e4) Vehículos y Equipo de Transporte | 250,000 | -250,000 | 0 | 0 | 0 | 0 |
| e5) Equipo de Defensa y Seguridad | 0 | 0 | 0 | 0 | 0 | 0 |
| e6) Maquinaria, Otros Equipos y Herramientas | 0 | 0 | 0 | 0 | 0 | 0 |
| e7) Activos Biológicos | 0 | 0 | 0 | 0 | 0 | 0 |
| e8) Bienes Inmuebles | 0 | 0 | 0 | 0 | 0 | 0 |
| e9) Bienes Intangibles | 0 | 0 | 0 | 0 | 0 | 0 |
| F. Inversión Pública | 0 | 0 | 0 | 0 | 0 | 0 |
| f1) Obra Pública en Bienes de Dominio Público | 0 | 0 | 0 | 0 | 0 | 0 |
| f2) Obra Pública en Bienes Propios | 0 | 0 | 0 | 0 | 0 | 0 |
| f3) Proyectos Productivos y Acciones de Fomento | 0 | 0 | 0 | 0 | 0 | 0 |
| Total de Clasificación Por Objeto del Gasto hoja 2 de 6 | 19,077,985 | -6,453,618 | 12,624,367 | 6,144,503 | 1,350,200 | 6,479,865 |



(PESOS)

| Concepto | Egresos | | | | | Subejercicio |
|---|----------|--------------------------------|-------------|-----------|--------|--------------|
| | Aprobado | Ampliaciones/ (Reducciones) | Modificado | Devengado | Pagado | |
| | 1 | 2 | 3 = (1 + 2) | 4 | 5 | |
| G. Inversiones Financieras y Otras Provisiones | 0 | 0 | 0 | 0 | 0 | 0 |
| g1) Inversiones Para el Fomento de Actividades Productivas | 0 | 0 | 0 | 0 | 0 | 0 |
| g2) Acciones y Participaciones de Capital | 0 | 0 | 0 | 0 | 0 | 0 |
| g3) Compra de Títulos y Valores | 0 | 0 | 0 | 0 | 0 | 0 |
| g4) Concesión de Préstamos | 0 | 0 | 0 | 0 | 0 | 0 |
| g5) Inversiones de Fideicomisos, Mandatos y Otros Analogos | 0 | 0 | 0 | 0 | 0 | 0 |
| g6) Otras Inversiones Financieras | 0 | 0 | 0 | 0 | 0 | 0 |
| g7) Provisiones para Contingencias y Otras Erogaciones Especiales | 0 | 0 | 0 | 0 | 0 | 0 |
| H. Participaciones y Aportaciones | 0 | 0 | 0 | 0 | 0 | 0 |
| h1) Participaciones | 0 | 0 | 0 | 0 | 0 | 0 |
| h2) Aportaciones | 0 | 0 | 0 | 0 | 0 | 0 |
| h3) Convenios | 0 | 0 | 0 | 0 | 0 | 0 |
| I. Deuda Pública | 0 | 0 | 0 | 0 | 0 | 0 |
| i1) Amortización de la Deuda Pública | 0 | 0 | 0 | 0 | 0 | 0 |
| i2) Intereses de la Deuda Pública | 0 | 0 | 0 | 0 | 0 | 0 |
| i3) Comisiones de la Deuda Pública | 0 | 0 | 0 | 0 | 0 | 0 |
| i4) Gastos de la Deuda Pública | 0 | 0 | 0 | 0 | 0 | 0 |
| i5) Costo por Coberturas | 0 | 0 | 0 | 0 | 0 | 0 |
| i6) Apoyos Financieros | 0 | 0 | 0 | 0 | 0 | 0 |
| i7) Adeudos de ejercicios Fiscales Anteriores (ADEFAS) | 0 | 0 | 0 | 0 | 0 | 0 |
| Total de Clasificación Por Objeto del Gasto hoja 3 de 6 | 0 | 0 | 0 | 0 | 0 | 0 |



(PESOS)

| Concepto | Egresos | | | | | Subejercicio |
|---|----------|--------------------------------|-------------|-----------|----------|--------------|
| | Aprobado | Ampliaciones/ (Reducciones) | Modificado | Devengado | Pagado | |
| | 1 | 2 | 3 = (1 + 2) | 4 | 5 | |
| II. Gasto Etiquetado | 0 | 0 | 0 | 0 | 0 | 0 |
| A. Servicios Personales | 0 | 0 | 0 | 0 | 0 | 0 |
| a1) Remuneraciones al Personal de Carácter Permanente | 0 | 0 | 0 | 0 | 0 | 0 |
| a2) Remuneraciones al Personal de Carácter Transitorio | 0 | 0 | 0 | 0 | 0 | 0 |
| a3) Remuneraciones Adicionales y Especiales | 0 | 0 | 0 | 0 | 0 | 0 |
| a4) Seguridad Social | 0 | 0 | 0 | 0 | 0 | 0 |
| a5) Otras Prestaciones Sociales y Económicas | 0 | 0 | 0 | 0 | 0 | 0 |
| a6) Previsiones | 0 | 0 | 0 | 0 | 0 | 0 |
| a7) Pago de Estímulos a Servidores Públicos | 0 | 0 | 0 | 0 | 0 | 0 |
| B. Materiales y Suministros | 0 | 0 | 0 | 0 | 0 | 0 |
| b1) Materiales de Administración, Emisión de Documentos y Artículos Oficiales | 0 | 0 | 0 | 0 | 0 | 0 |
| b2) Alimentos y Utensilios | 0 | 0 | 0 | 0 | 0 | 0 |
| b3) Materias Primas y Materiales de Producción y Comercialización | 0 | 0 | 0 | 0 | 0 | 0 |
| b4) Materiales y Artículos de Construcción y de Reparación | 0 | 0 | 0 | 0 | 0 | 0 |
| b5) Productos Químicos, Farmacéuticos y de Laboratorio | 0 | 0 | 0 | 0 | 0 | 0 |
| b6) Combustibles, Lubricantes y Aditivos | 0 | 0 | 0 | 0 | 0 | 0 |
| b7) Vestuario, Blancos, Prendas de Protección y Artículos Deportivos | 0 | 0 | 0 | 0 | 0 | 0 |
| b8) Materiales y Suministros Para Seguridad | 0 | 0 | 0 | 0 | 0 | 0 |
| b9) Herramientas, Refacciones y Accesorios Menores | 0 | 0 | 0 | 0 | 0 | 0 |
| C. Servicios Generales | 0 | 0 | 0 | 0 | 0 | 0 |
| c1) Servicios Básicos | 0 | 0 | 0 | 0 | 0 | 0 |
| c2) Servicios de Arrendamiento | 0 | 0 | 0 | 0 | 0 | 0 |
| c3) Servicios Profesionales, Científicos, Técnicos y Otros Servicios | 0 | 0 | 0 | 0 | 0 | 0 |
| c4) Servicios Financieros, Bancarios y Comerciales | 0 | 0 | 0 | 0 | 0 | 0 |
| c5) Servicios de Instalación, Reparación, Mantenimiento y Conservación | 0 | 0 | 0 | 0 | 0 | 0 |
| c6) Servicios de Comunicación Social y Publicidad | 0 | 0 | 0 | 0 | 0 | 0 |
| c7) Servicios de Traslado y Viáticos | 0 | 0 | 0 | 0 | 0 | 0 |
| c8) Servicios Oficiales | 0 | 0 | 0 | 0 | 0 | 0 |
| c9) Otros Servicios Generales | 0 | 0 | 0 | 0 | 0 | 0 |
| Total de Clasificación Por Objeto del Gasto hoja 4 de 6 | 0 | 0 | 0 | 0 | 0 | 0 |



M

(PESOS)

| Concepto | Egresos | | | | | Subejercicio |
|--|----------|--------------------------------|-------------|-----------|--------|--------------|
| | Aprobado | Ampliaciones/ (Reducciones) | Modificado | Devengado | Pagado | |
| | 1 | 2 | 3 = (1 + 2) | 4 | 5 | |
| D. Transferencias, Asignaciones, Subsidios y Otras Ayudas | 0 | 0 | 0 | 0 | 0 | 0 |
| d1) Transferencia Internas y Asignaciones al Sector Público | 0 | 0 | 0 | 0 | 0 | 0 |
| d2) Transferencias al Resto del Sector Público | 0 | 0 | 0 | 0 | 0 | 0 |
| d3) Subsidios y Subvenciones | 0 | 0 | 0 | 0 | 0 | 0 |
| d4) Ayudas Sociales | 0 | 0 | 0 | 0 | 0 | 0 |
| d5) Pensiones y Jubilaciones | 0 | 0 | 0 | 0 | 0 | 0 |
| d6) Transferencias a Fideicomisos, Mandatos y Otros Análogos | 0 | 0 | 0 | 0 | 0 | 0 |
| d7) Transferencias a la Seguridad Social | 0 | 0 | 0 | 0 | 0 | 0 |
| d8) Donativos | 0 | 0 | 0 | 0 | 0 | 0 |
| d9) Transferencias al Exterior | 0 | 0 | 0 | 0 | 0 | 0 |
| E. Bienes Muebles, Inmuebles e Intangibles | 0 | 0 | 0 | 0 | 0 | 0 |
| e1) Mobiliario y Equipo de Administración | 0 | 0 | 0 | 0 | 0 | 0 |
| e2) Mobiliario y equipo Educativo y Recreativo | 0 | 0 | 0 | 0 | 0 | 0 |
| e3) Equipo e Instrumental Médico y de Laboratorio | 0 | 0 | 0 | 0 | 0 | 0 |
| e4) Vehículos y Equipo de Transporte | 0 | 0 | 0 | 0 | 0 | 0 |
| e5) Equipo de Defensa y Seguridad | 0 | 0 | 0 | 0 | 0 | 0 |
| e6) Maquinaria, Otros Equipos y Herramientas | 0 | 0 | 0 | 0 | 0 | 0 |
| e7) Activos Biológicos | 0 | 0 | 0 | 0 | 0 | 0 |
| e8) Bienes Inmuebles | 0 | 0 | 0 | 0 | 0 | 0 |
| e9) Bienes Intangibles | 0 | 0 | 0 | 0 | 0 | 0 |
| F. Inversión Pública | 0 | 0 | 0 | 0 | 0 | 0 |
| f1) Obra Pública en Bienes de Dominio Público | 0 | 0 | 0 | 0 | 0 | 0 |
| f2) Obra Pública en Bienes Propios | 0 | 0 | 0 | 0 | 0 | 0 |
| f3) Proyectos Productivos y Acciones de Fomento | 0 | 0 | 0 | 0 | 0 | 0 |
| Total de Clasificación Por Objeto del Gasto hoja 5 de 6 | 0 | 0 | 0 | 0 | 0 | 0 |



Cuenta Pública 2020
INSTITUTO PARA LA ATENCION E INCLUSION DE LAS PERSONAS CON DISCAPACIDAD
 Estado Analítico del Ejercicio del Presupuesto de Egresos Detallado- LDF
 Clasificación por Objeto del Gasto
 Del 1 de enero al 31 de diciembre de 2020

(PESOS)

| Concepto | Egresos | | | | | Subejercicio 6 = (3 - 4) |
|---|------------|--------------------------------|---------------|------------|------------|-------------------------------|
| | Aprobado | Ampliaciones/ (Reducciones) | Modificado | Devengado | Pagado | |
| | 1 | 2 | 3 = (1 + 2) | 4 | 5 | |
| G. Inversiones Financieras y Otras Provisiones | 0 | 0 | 0 | 0 | 0 | 0 |
| g1) Inversiones Para el Fomento de Actividades Productivas | 0 | 0 | 0 | 0 | 0 | 0 |
| g2) Acciones y Participaciones de Capital | 0 | 0 | 0 | 0 | 0 | 0 |
| g3) Compra de Títulos y Valores | 0 | 0 | 0 | 0 | 0 | 0 |
| g4) Concesión de Préstamos | 0 | 0 | 0 | 0 | 0 | 0 |
| g5) Inversiones de Fideicomisos, Mandatos y Otros Análogos Desastres Naturales (Informativo) | 0 | 0 | 0 | 0 | 0 | 0 |
| g6) Otras Inversiones Financieras | 0 | 0 | 0 | 0 | 0 | 0 |
| g7) Provisiones para Contingencias y Otras Erogaciones Especiales | 0 | 0 | 0 | 0 | 0 | 0 |
| H. Participaciones y Aportaciones | 0 | 0 | 0 | 0 | 0 | 0 |
| h1) Participaciones | 0 | 0 | 0 | 0 | 0 | 0 |
| h2) Aportaciones | 0 | 0 | 0 | 0 | 0 | 0 |
| h3) Convenios | 0 | 0 | 0 | 0 | 0 | 0 |
| I. Deuda Pública | 0 | 0 | 0 | 0 | 0 | 0 |
| i1) Amortización de la Deuda Pública | 0 | 0 | 0 | 0 | 0 | 0 |
| i2) Intereses de la Deuda Pública | 0 | 0 | 0 | 0 | 0 | 0 |
| i3) Comisiones de la Deuda Pública | 0 | 0 | 0 | 0 | 0 | 0 |
| i4) Gastos de la Deuda Pública | 0 | 0 | 0 | 0 | 0 | 0 |
| i5) Costo por Coberturas | 0 | 0 | 0 | 0 | 0 | 0 |
| i6) Apoyos Financieros | 0 | 0 | 0 | 0 | 0 | 0 |
| i7) Adeudos de ejercicios Fiscales Anteriores (ADEFAS) | 0 | 0 | 0 | 0 | 0 | 0 |
| Total de Clasificación Por Objeto del Gasto hoja 6 de 6 | 0 | 0 | 0 | 0 | 0 | 0 |
| Total de Clasificación Por Objeto del Gasto | 44,249,871 | -8,428,763 | 35,821,108 | 25,748,106 | 20,168,597 | 10,073,002 |



M


(PESOS)

| Concepto | Egresos | | | | | Subejercicio 6 = (3 - 4) |
|---|-------------------|--------------------------------|-------------------|-------------------|-------------------|-------------------------------|
| | Aprobado | Ampliaciones/ (Reducciones) | Modificado | Devengado | Pagado | |
| | 1 | 2 | 3 = (1 + 2) | 4 | 5 | |
| I. Gasto No Etiquetado | 44,249,871 | -8,428,763 | 35,821,108 | 25,748,106 | 20,168,597 | 10,073,002 |
| A. Dependencia o Unidad Administrativa 1 | 44,249,871 | -8,428,763 | 35,821,108 | 25,748,106 | 20,168,597 | 10,073,002 |
| B. Dependencia o Unidad Administrativa 2 | 0 | 0 | 0 | 0 | 0 | 0 |
| C. Dependencia o Unidad Administrativa 3 | 0 | 0 | 0 | 0 | 0 | 0 |
| D. Dependencia o Unidad Administrativa 4 | 0 | 0 | 0 | 0 | 0 | 0 |
| E. Dependencia o Unidad Administrativa 5 | 0 | 0 | 0 | 0 | 0 | 0 |
| F. Dependencia o Unidad Administrativa 6 | 0 | 0 | 0 | 0 | 0 | 0 |
| G. Dependencia o Unidad Administrativa 7 | 0 | 0 | 0 | 0 | 0 | 0 |
| H. Dependencia o Unidad Administrativa xx | 0 | 0 | 0 | 0 | 0 | 0 |
| II. Gasto Etiquetado | 0 | 0 | 0 | 0 | 0 | 0 |
| A. Dependencia o Unidad Administrativa 1 | 0 | 0 | 0 | 0 | 0 | 0 |
| B. Dependencia o Unidad Administrativa 2 | 0 | 0 | 0 | 0 | 0 | 0 |
| C. Dependencia o Unidad Administrativa 3 | 0 | 0 | 0 | 0 | 0 | 0 |
| D. Dependencia o Unidad Administrativa 4 | 0 | 0 | 0 | 0 | 0 | 0 |
| E. Dependencia o Unidad Administrativa 5 | 0 | 0 | 0 | 0 | 0 | 0 |
| F. Dependencia o Unidad Administrativa 6 | 0 | 0 | 0 | 0 | 0 | 0 |
| G. Dependencia o Unidad Administrativa 7 | 0 | 0 | 0 | 0 | 0 | 0 |
| H. Dependencia o Unidad Administrativa xx | 0 | 0 | 0 | 0 | 0 | 0 |
| III. Total de Egresos | 44,249,871 | -8,428,763 | 35,821,108 | 25,748,106 | 20,168,597 | 10,073,002 |



(PESOS)

| Concepto | Egresos | | | | | Subejercicio 6 = (3 - 4) |
|--|-------------------|--------------------------------|-------------------|-------------------|-------------------|-------------------------------|
| | Aprobado | Ampliaciones/ (Reducciones) | Modificado | Devengado | Pagado | |
| | 1 | 2 | 3 = (1 + 2) | 4 | 5 | |
| I. Gasto No Etiquetado | 44,249,871 | -8,428,763 | 35,821,108 | 25,748,106 | 20,168,597 | 10,073,002 |
| A. Gobierno | 0 | 0 | 0 | 0 | 0 | 0 |
| a1) Legislación | 0 | 0 | 0 | 0 | 0 | 0 |
| a2) Justicia | 0 | 0 | 0 | 0 | 0 | 0 |
| a3) Coordinación de la Política de Gobierno | 0 | 0 | 0 | 0 | 0 | 0 |
| a4) Relaciones Exteriores | 0 | 0 | 0 | 0 | 0 | 0 |
| a5) Asuntos Financieros y Hacendarios | 0 | 0 | 0 | 0 | 0 | 0 |
| a6) Seguridad Nacional | 0 | 0 | 0 | 0 | 0 | 0 |
| a7) Asuntos de Orden Público y de Seguridad Interior | 0 | 0 | 0 | 0 | 0 | 0 |
| a8) Otros Servicios Generales | 0 | 0 | 0 | 0 | 0 | 0 |
| B. Desarrollo Social | 44,249,871 | -8,428,763 | 35,821,108 | 25,748,106 | 20,168,597 | 10,073,002 |
| b1) Protección Ambiental | 0 | 0 | 0 | 0 | 0 | 0 |
| b2) Vivienda y Servicios a la Comunidad | 0 | 0 | 0 | 0 | 0 | 0 |
| b3) Salud | 0 | 0 | 0 | 0 | 0 | 0 |
| b4) Recreación, Cultura y Otras Manifestaciones Sociales | 0 | 0 | 0 | 0 | 0 | 0 |
| b5) Educación | 0 | 0 | 0 | 0 | 0 | 0 |
| b6) Protección Social | 44,249,871 | -8,428,763 | 35,821,108 | 25,748,106 | 20,168,597 | 10,073,002 |
| b7) Otros Asuntos Sociales | 0 | 0 | 0 | 0 | 0 | 0 |
| C. Desarrollo Económico | 0 | 0 | 0 | 0 | 0 | 0 |
| c1) Asuntos Económicos, Comerciales y Laborales en General | 0 | 0 | 0 | 0 | 0 | 0 |
| c2) Agropecuaria, Silvicultura, Pesca y Caza | 0 | 0 | 0 | 0 | 0 | 0 |
| c3) Combustibles y Energía | 0 | 0 | 0 | 0 | 0 | 0 |
| c4) Minería, Manufacturas y Construcción | 0 | 0 | 0 | 0 | 0 | 0 |
| c5) Transporte | 0 | 0 | 0 | 0 | 0 | 0 |
| c6) Comunicaciones | 0 | 0 | 0 | 0 | 0 | 0 |
| c7) Turismo | 0 | 0 | 0 | 0 | 0 | 0 |
| c8) Ciencia, Tecnología e Innovación | 0 | 0 | 0 | 0 | 0 | 0 |
| c9) Otras Industrias y Otros Asuntos Económicos | 0 | 0 | 0 | 0 | 0 | 0 |
| D. Otras no Clasificadas en Funciones Anteriores | 0 | 0 | 0 | 0 | 0 | 0 |
| d1) Transacciones de la Deuda Publica / Costo Financiero de la Deuda | 0 | 0 | 0 | 0 | 0 | 0 |
| d2) Transferencias, Participaciones y Aportaciones entre Diferentes Niveles y Ordenes de | 0 | 0 | 0 | 0 | 0 | 0 |
| d3) Saneamiento del Sistema Financiero | 0 | 0 | 0 | 0 | 0 | 0 |
| d4) Adeudos de Ejercicios Fiscales Anteriores | 0 | 0 | 0 | 0 | 0 | 0 |
| Total Clasificación Funcional Hoja 1 de 2 | 44,249,871 | -8,428,763 | 35,821,108 | 25,748,106 | 20,168,597 | 10,073,002 |



M

(PESOS)

| Concepto | Egresos | | | | | Subejercicio 6 = (3 - 4) |
|--|------------|--------------------------------|-------------|------------|------------|-----------------------------|
| | Aprobado | Ampliaciones/ (Reducciones) | Modificado | Devengado | Pagado | |
| | 1 | 2 | 3 = (1 + 2) | 4 | 5 | |
| II. Gasto Etiquetado | 0 | 0 | 0 | 0 | 0 | 0 |
| A. Gobierno | 0 | 0 | 0 | 0 | 0 | 0 |
| a1) Legislación | 0 | 0 | 0 | 0 | 0 | 0 |
| a2) Justicia | 0 | 0 | 0 | 0 | 0 | 0 |
| a3) Coordinación de la Política de Gobierno | 0 | 0 | 0 | 0 | 0 | 0 |
| a4) Relaciones Exteriores | 0 | 0 | 0 | 0 | 0 | 0 |
| a5) Asuntos Financieros y Hacendarios | 0 | 0 | 0 | 0 | 0 | 0 |
| a6) Seguridad Nacional | 0 | 0 | 0 | 0 | 0 | 0 |
| a7) Asuntos de Orden Público y de Seguridad Interior | 0 | 0 | 0 | 0 | 0 | 0 |
| a8) Otros Servicios Generales | 0 | 0 | 0 | 0 | 0 | 0 |
| B. Desarrollo Social | 0 | 0 | 0 | 0 | 0 | 0 |
| b1) Protección Ambiental | 0 | 0 | 0 | 0 | 0 | 0 |
| b2) Vivienda y Servicios a la Comunidad | 0 | 0 | 0 | 0 | 0 | 0 |
| b3) Salud | 0 | 0 | 0 | 0 | 0 | 0 |
| b4) Recreación, Cultura y Otras Manifestaciones Sociales | 0 | 0 | 0 | 0 | 0 | 0 |
| b5) Educación | 0 | 0 | 0 | 0 | 0 | 0 |
| b6) Protección Social | 0 | 0 | 0 | 0 | 0 | 0 |
| b7) Otros Asuntos Sociales | 0 | 0 | 0 | 0 | 0 | 0 |
| C. Desarrollo Económico | 0 | 0 | 0 | 0 | 0 | 0 |
| c1) Asuntos Económicos, Comerciales y Laborales en General | 0 | 0 | 0 | 0 | 0 | 0 |
| c2) Agropecuaria, Silvicultura, Pesca y Caza | 0 | 0 | 0 | 0 | 0 | 0 |
| c3) Combustibles y Energía | 0 | 0 | 0 | 0 | 0 | 0 |
| c4) Minería, Manufacturas y Construcción | 0 | 0 | 0 | 0 | 0 | 0 |
| c5) Transporte | 0 | 0 | 0 | 0 | 0 | 0 |
| c6) Comunicaciones | 0 | 0 | 0 | 0 | 0 | 0 |
| c7) Turismo | 0 | 0 | 0 | 0 | 0 | 0 |
| c8) Ciencia, Tecnología e Innovación | 0 | 0 | 0 | 0 | 0 | 0 |
| c9) Otras Industrias y Otros Asuntos Económicos | 0 | 0 | 0 | 0 | 0 | 0 |
| D. Otras no Clasificadas en Funciones Anteriores | 0 | 0 | 0 | 0 | 0 | 0 |
| d1) Transacciones de la Deuda Publica / Costo Financiero de la Deuda | 0 | 0 | 0 | 0 | 0 | 0 |
| d2) Transferencias, Participaciones y Aportaciones entre Diferentes Niveles y Ordenes de | 0 | 0 | 0 | 0 | 0 | 0 |
| d3) Saneamiento del Sistema Financiero | 0 | 0 | 0 | 0 | 0 | 0 |
| d4) Adeudos de Ejercicios Fiscales Anteriores | 0 | 0 | 0 | 0 | 0 | 0 |
| Total Clasificación Funcional Hoja 2 de 2 | 0 | 0 | 0 | 0 | 0 | 0 |
| Total Clasificación Funcional | 44,249,871 | -8,428,763 | 35,821,108 | 25,748,106 | 20,168,597 | 10,073,002 |



(PESOS)

| Concepto | Egresos | | | | | Subejercicio |
|---|----------|--------------------------------|-------------|-----------|--------|--------------|
| | Aprobado | Ampliaciones/ (Reducciones) | Modificado | Devengado | Pagado | |
| | 1 | 2 | 3 = (1 + 2) | 4 | 5 | |
| I. Gasto No Etiquetado | 0 | 0 | 0 | 0 | 0 | 0 |
| A. Personal Administrativo y Servicio Público | 0 | 0 | 0 | 0 | 0 | 0 |
| B. Magisterio | 0 | 0 | 0 | 0 | 0 | 0 |
| C. Servicios de Salud | 0 | 0 | 0 | 0 | 0 | 0 |
| c1) Personal Administrativo | 0 | 0 | 0 | 0 | 0 | 0 |
| c2) Personal Médico, Paramédico y afín | 0 | 0 | 0 | 0 | 0 | 0 |
| D. Seguridad Pública | 0 | 0 | 0 | 0 | 0 | 0 |
| E. Gastos asociados a la implementación de nuevas leyes federales o reformas a las mismas | 0 | 0 | 0 | 0 | 0 | 0 |
| e1) Nombre del Programa o Ley 1 | 0 | 0 | 0 | 0 | 0 | 0 |
| e2) Nombre de Programa o Ley 2 | 0 | 0 | 0 | 0 | 0 | 0 |
| F. Sentencias laborales definitivas | 0 | 0 | 0 | 0 | 0 | 0 |
| II. Gasto Etiquetado | 0 | 0 | 0 | 0 | 0 | 0 |
| A. Personal Administrativo y Servicio Público | 0 | 0 | 0 | 0 | 0 | 0 |
| B. Magisterio | 0 | 0 | 0 | 0 | 0 | 0 |
| C. Servicios de Salud | 0 | 0 | 0 | 0 | 0 | 0 |
| c1) Personal Administrativo | 0 | 0 | 0 | 0 | 0 | 0 |
| c2) Personal Médico, Paramédico y afín | 0 | 0 | 0 | 0 | 0 | 0 |
| D. Seguridad Pública | 0 | 0 | 0 | 0 | 0 | 0 |
| E. Gastos asociados a la implementación de nuevas leyes federales o reformas a las mismas | 0 | 0 | 0 | 0 | 0 | 0 |
| e1) Nombre del Programa o Ley 1 | 0 | 0 | 0 | 0 | 0 | 0 |
| e2) Nombre de Programa o Ley 2 | 0 | 0 | 0 | 0 | 0 | 0 |
| F. Sentencias laborales definitivas | 0 | 0 | 0 | 0 | 0 | 0 |
| III. Total del Gasto en Servicios Personales. | 0 | 0 | 0 | 0 | 0 | 0 |



| Concepto (b) | Año en Cuestión (de iniciativa de Ley) c | Año 1 (d) | Año 2 (d) | Año 3 (d) | Año 4 (d) | Año 5 (d) |
|--|--|-----------|-----------|-------------------|-----------|-----------|
| 1. Ingresos de Libre Disposición | 0 | 0 | 0 | 44,252,190 | 0 | 0 |
| A. Impuestos | 0 | 0 | 0 | 0 | 0 | 0 |
| B. Cuotas y Aportaciones de Seguridad Social | 0 | 0 | 0 | 0 | 0 | 0 |
| C. Contribuciones de Mejoras | 0 | 0 | 0 | 0 | 0 | 0 |
| D. Derechos | 0 | 0 | 0 | 0 | 0 | 0 |
| E. Productos | 0 | 0 | 0 | 2,319 | 0 | 0 |
| F. Aprovechamientos | 0 | 0 | 0 | 0 | 0 | 0 |
| G. Ingresos por Ventas de Bienes y Servicios | 0 | 0 | 0 | 0 | 0 | 0 |
| H. Participaciones y Aportaciones | 0 | 0 | 0 | 0 | 0 | 0 |
| I. Incentivos Derivados de la Colaboración Fiscal | 0 | 0 | 0 | 0 | 0 | 0 |
| J. Transferencias | 0 | 0 | 0 | 44,249,871 | 0 | 0 |
| K. Convenios | 0 | 0 | 0 | 0 | 0 | 0 |
| L. Otros Ingresos de Libre Disposición | 0 | 0 | 0 | 0 | 0 | 0 |
| 2. Transferencias Federales Etiquetadas | 0 | 0 | 0 | 0 | 0 | 0 |
| A. Aportaciones | 0 | 0 | 0 | 0 | 0 | 0 |
| B. Convenios | 0 | 0 | 0 | 0 | 0 | 0 |
| C. Fondos Distintos de Aportaciones | 0 | 0 | 0 | 0 | 0 | 0 |
| D. Transferencias, Subsidios y Subvenciones, y Pensiones y Jubilaciones | 0 | 0 | 0 | 0 | 0 | 0 |
| E. Otras Transferencias Federales Etiquetadas | 0 | 0 | 0 | 0 | 0 | 0 |
| 3. Ingresos Derivados de Financiamientos | 0 | 0 | 0 | 0 | 0 | 0 |
| A. Ingresos Derivados de Financiamientos | 0 | 0 | 0 | 0 | 0 | 0 |
| 4. Total de Ingresos Proyectados | 0 | 0 | 0 | 44,252,190 | 0 | 0 |
| Datos informativos | | | | | | |
| 1. Ingresos Derivados de Financiamientos con Fuente de Pago de Recursos de Libre Disposición. | 0 | 0 | 0 | 0 | 0 | 0 |
| 2. Ingresos Derivados de Financiamientos con Fuente de Pago de Transferencias Federales Etiquetadas. | 0 | 0 | 0 | 0 | 0 | 0 |
| 3. Ingresos Derivados de Financiamiento (3=1+2) | 0 | 0 | 0 | 0 | 0 | 0 |



M

(Handwritten signature and initials)

Proyecciones de Egresos- LDF


| Concepto | Año | Año 1 (d) | Año 2 (d) | Año 3 (d) | Año 4 (d) | Año 5 (d) |
|---|----------|-----------|-----------|-------------------|-----------|-----------|
| 1. Gasto No Etiquetado | 0 | 0 | 0 | 44,249,871 | 0 | 0 |
| A. Servicios Personales | 0 | 0 | 0 | 16,573,755 | 0 | 0 |
| B. Materiales y Suministros | 0 | 0 | 0 | 1,485,658 | 0 | 0 |
| C. Servicios Generales | 0 | 0 | 0 | 7,112,473 | 0 | 0 |
| D. Transferencias, Asignaciones, Subsidios y Otras Ayudas | 0 | 0 | 0 | 18,727,985 | 0 | 0 |
| E. Bienes Muebles, Inmuebles e Intangibles | 0 | 0 | 0 | 350,000 | 0 | 0 |
| F. Inversión Pública | 0 | 0 | 0 | 0 | 0 | 0 |
| G. Inversiones Financieras y Otras Provisiones | 0 | 0 | 0 | 0 | 0 | 0 |
| H. Participaciones y Aportaciones | 0 | 0 | 0 | 0 | 0 | 0 |
| I. Deuda Pública | 0 | 0 | 0 | 0 | 0 | 0 |
| 2. Gasto Etiquetado | 0 | 0 | 0 | 0 | 0 | 0 |
| A. Servicios Personales | 0 | 0 | 0 | 0 | 0 | 0 |
| B. Materiales y Suministros | 0 | 0 | 0 | 0 | 0 | 0 |
| C. Servicios Generales | 0 | 0 | 0 | 0 | 0 | 0 |
| D. Transferencias, Asignaciones, Subsidios y Otras Ayudas | 0 | 0 | 0 | 0 | 0 | 0 |
| E. Bienes Muebles, Inmuebles e Intangibles | 0 | 0 | 0 | 0 | 0 | 0 |
| F. Inversión Pública | 0 | 0 | 0 | 0 | 0 | 0 |
| G. Inversiones Financieras y Otras Provisiones | 0 | 0 | 0 | 0 | 0 | 0 |
| H. Participaciones y Aportaciones | 0 | 0 | 0 | 0 | 0 | 0 |
| I. Deuda Pública | 0 | 0 | 0 | 0 | 0 | 0 |
| 3. Total de Egresos Proyectados | 0 | 0 | 0 | 44,249,871 | 0 | 0 |

M



| Concepto (b) | Año 5 (c) | Año 4 (c) | Año 3 (c) | Año 2 (c) | Año 1 (c) | Año del Ejercicio Vigente (d) |
|--|-----------|-----------|------------|-----------|-----------|-------------------------------|
| 1. Ingresos de Libre Disposición | 0 | 0 | 44,252,190 | 0 | 0 | 0 |
| A. Impuestos | 0 | 0 | 0 | 0 | 0 | 0 |
| B. Cuotas y Aportaciones de Seguridad Social | 0 | 0 | 0 | 0 | 0 | 0 |
| C. Contribuciones de Mejoras | 0 | 0 | 0 | 0 | 0 | 0 |
| D. Derechos | 0 | 0 | 0 | 0 | 0 | 0 |
| E. Productos | 0 | 0 | 2,319 | 0 | 0 | 0 |
| F. Aprovechamientos | 0 | 0 | 0 | 0 | 0 | 0 |
| G. Ingresos por Ventas de Bienes y Servicios | 0 | 0 | 0 | 0 | 0 | 0 |
| H. Participaciones | 0 | 0 | 0 | 0 | 0 | 0 |
| I. Incentivos Derivados de la Colaboración Fiscal | 0 | 0 | 0 | 0 | 0 | 0 |
| J. Transferencias | 0 | 0 | 44,249,871 | 0 | 0 | 0 |
| K. Convenios | 0 | 0 | 0 | 0 | 0 | 0 |
| L. Otros Ingresos de Libre Disposición | 0 | 0 | 0 | 0 | 0 | 0 |
| 2. Transferencias Federales Etiquetadas | 0 | 0 | 0 | 0 | 0 | 0 |
| A. Aportaciones | 0 | 0 | 0 | 0 | 0 | 0 |
| B. Convenios | 0 | 0 | 0 | 0 | 0 | 0 |
| C. Fonmdos Distintos de Aportaciones | 0 | 0 | 0 | 0 | 0 | 0 |
| D. Transferencias, Subsidios y Subvenciones, y Pensiones y Jubilaciones | 0 | 0 | 0 | 0 | 0 | 0 |
| E. Otras Transferencias Federales Etiquetadas | 0 | 0 | 0 | 0 | 0 | 0 |
| 3. Ingresos Derivados de Financiamientos (3=A) | 0 | 0 | 0 | 0 | 0 | 0 |
| A. Ingresos Derivados de Financiamientos | 0 | 0 | 0 | 0 | 0 | 0 |
| 4. Total de Resultados de Ingresos (4=1+2+3) | 0 | 0 | 44,252,190 | 0 | 0 | 0 |
| Datos Informativos | | | | | | |
| 1. Ingresos Derivados de Financiamientos con Fuente de Pago de Recursos de Libre Disposición. | 0 | 0 | 0 | 0 | 0 | 0 |
| 2. Ingresos Derivados de Financiamientos con Fuente de Pago de Transferencias Federales Etiquetadas. | 0 | 0 | 0 | 0 | 0 | 0 |
| 3. Ingresos Derivados de Financiamiento | 0 | 0 | 0 | 0 | 0 | 0 |

M




Resultados de Egresos- LDF

| Concepto | Año | Año 1 (d) | Año 2 (d) | Año 3 (d) | Año 4 (d) | Año 5 (d) |
|---|-----|-----------|-----------|------------|-----------|-----------|
| 1. Gasto No Etiquetado | 0 | 0 | 0 | 44,249,871 | 0 | 0 |
| A. Servicios Personales | 0 | 0 | 0 | 16,573,755 | 0 | 0 |
| B. Materiales y Suministros | 0 | 0 | 0 | 1,485,658 | 0 | 0 |
| C. Servicios Generales | 0 | 0 | 0 | 7,112,473 | 0 | 0 |
| D. Transferencias, Asignaciones, Subsidios y Otras Ayudas | 0 | 0 | 0 | 18,727,985 | 0 | 0 |
| E. Bienes Muebles, Inmuebles e Intangibles | 0 | 0 | 0 | 350,000 | 0 | 0 |
| F. Inversión Pública | 0 | 0 | 0 | 0 | 0 | 0 |
| G. Inversiones Financieras y Otras Provisiones | 0 | 0 | 0 | 0 | 0 | 0 |
| H. Participaciones y Aportaciones | 0 | 0 | 0 | 0 | 0 | 0 |
| I. Deuda Pública | 0 | 0 | 0 | 0 | 0 | 0 |
| 2. Gasto Etiquetado | 0 | 0 | 0 | 0 | 0 | 0 |
| A. Servicios Personales | 0 | 0 | 0 | 0 | 0 | 0 |
| B. Materiales y Suministros | 0 | 0 | 0 | 0 | 0 | 0 |
| C. Servicios Generales | 0 | 0 | 0 | 0 | 0 | 0 |
| D. Transferencias, Asignaciones, Subsidios y Otras Ayudas | 0 | 0 | 0 | 0 | 0 | 0 |
| E. Bienes Muebles, Inmuebles e Intangibles | 0 | 0 | 0 | 0 | 0 | 0 |
| F. Inversión Pública | 0 | 0 | 0 | 0 | 0 | 0 |
| G. Inversiones Financieras y Otras Provisiones | 0 | 0 | 0 | 0 | 0 | 0 |
| H. Participaciones y Aportaciones | 0 | 0 | 0 | 0 | 0 | 0 |
| I. Deuda Pública | 0 | 0 | 0 | 0 | 0 | 0 |
| 3. Total del Resultado de Egresos | 0 | 0 | 0 | 44,249,871 | 0 | 0 |



| | Pensiones y Jubilaciones | Salud | Riesgos de Trabajo | Invalidez y Vida | Otras Prestaciones Sociales |
|---|--------------------------|-------|--------------------|------------------|-----------------------------|
| Tipo de Sistema | 0 | 0 | 0 | 0 | 0 |
| Prestación Laboral o Fondo general para trabajadores del estado o municipio | 0 | 0 | 0 | 0 | 0 |
| Beneficio definido, Contribución definida o Mixto | 0 | 0 | 0 | 0 | 0 |
| Población Afiliada | 0 | 0 | 0 | 0 | 0 |
| Activos | 0 | 0 | 0 | 0 | 0 |
| Edad máxima | 0 | 0 | 0 | 0 | 0 |
| Edad mínima | 0 | 0 | 0 | 0 | 0 |
| Edad promedio | 0 | 0 | 0 | 0 | 0 |
| Pensionados y Jubilados | 0 | 0 | 0 | 0 | 0 |
| Edad máxima | 0 | 0 | 0 | 0 | 0 |
| Edad mínima | 0 | 0 | 0 | 0 | 0 |
| Edad promedio | 0 | 0 | 0 | 0 | 0 |
| Beneficiarios | 0 | 0 | 0 | 0 | 0 |
| Promedio de años de servicio (trabajadores activos) | 0 | 0 | 0 | 0 | 0 |
| Aportación individual al plan de pensión como % del salario | 0 | 0 | 0 | 0 | 0 |
| Aportación del ente público al plan de pensión como % del salario | 0 | 0 | 0 | 0 | 0 |
| Crecimiento esperado de los pensionados y jubilados (como %) | 0 | 0 | 0 | 0 | 0 |
| Crecimiento esperado de los activos (como %) | 0 | 0 | 0 | 0 | 0 |
| Edad de Jubilación o Pensión | 0 | 0 | 0 | 0 | 0 |
| Esperanza de vida | 0 | 0 | 0 | 0 | 0 |
| Ingresos del Fondo | 0 | 0 | 0 | 0 | 0 |
| Ingresos Anuales al Fondo de Pensiones | 0 | 0 | 0 | 0 | 0 |
| Nómina anual | 0 | 0 | 0 | 0 | 0 |
| Activos | 0 | 0 | 0 | 0 | 0 |
| Pensionados y Jubilados | 0 | 0 | 0 | 0 | 0 |
| Beneficiarios de Pensionados y Jubilados | 0 | 0 | 0 | 0 | 0 |
| Total Hoja 1 de 2 | 0 | 0 | 0 | 0 | 0 |

NO APLICA

M





| | Pensiones y Jubilaciones | Salud | Riesgos de Trabajo | Invalidez y Vida | Otras Prestaciones Sociales |
|--|--------------------------|-------|--------------------|------------------|-----------------------------|
| Monto mensual por pensión | 0 | 0 | 0 | 0 | 0 |
| Máximo | 0 | 0 | 0 | 0 | 0 |
| Mínimo | 0 | 0 | 0 | 0 | 0 |
| Promedio de años de servicio (trabajadores activos) | 0 | 0 | 0 | 0 | 0 |
| Monto de la reserva | 0 | 0 | 0 | 0 | 0 |
| Valor presente de las obligaciones | 0 | 0 | 0 | 0 | 0 |
| Pensiones y Jubilaciones en curso de pago | 0 | 0 | 0 | 0 | 0 |
| Generación actual | 0 | 0 | 0 | 0 | 0 |
| Generaciones futuras | 0 | 0 | 0 | 0 | 0 |
| Valor presente de las contribuciones asociadas a los sueldos futuros de cotización X% | NO APLICA | | | | 0 |
| Generación actual | | | | | 0 |
| Generaciones futuras | 0 | 0 | 0 | 0 | 0 |
| Valor presente de aportaciones futuras | 0 | 0 | 0 | 0 | 0 |
| Generación actual | 0 | 0 | 0 | 0 | 0 |
| Generaciones futuras | 0 | 0 | 0 | 0 | 0 |
| Otros Ingresos | 0 | 0 | 0 | 0 | 0 |
| Déficit/superávit actuarial | 0 | 0 | 0 | 0 | 0 |
| Generación actual | 0 | 0 | 0 | 0 | 0 |
| Generaciones futuras | 0 | 0 | 0 | 0 | 0 |
| Periodo de suficiencia | 0 | 0 | 0 | 0 | 0 |
| Año de descapitalización | 0 | 0 | 0 | 0 | 0 |
| Tasa de rendimiento | 0 | 0 | 0 | 0 | 0 |
| Estudio actuarial | 0 | 0 | 0 | 0 | 0 |
| Año de elaboración del estudio actuarial | 0 | 0 | 0 | 0 | 0 |
| Empresa que elaboró el estudio actuarial | 0 | 0 | 0 | 0 | 0 |
| Total Hoja 2 de 2 | 0 | 0 | 0 | 0 | 0 |
| TOTAL | 0 | 0 | 0 | 0 | 0 |

M

[Handwritten signature]

[Handwritten signature]





VI. Anexos

CUENTA PÚBLICA DEL 1° DE ENERO AL 31 DE DICIEMBRE
INSTITUTO PARA LA ATENCIÓN E INCLUSIÓN DE LAS PERSONAS CON
DISCAPACIDAD DEL ESTADO DE ZACATECAS

2020

Cuenta Pública 2020
INSTITUTO PARA LA ATENCION DE LAS PERSONAS CON DISCAPACIDAD
Relación de Bienes Muebles
(Pesos)

| Codigo | Descripción | Valor en Libros al 31 de diciembre de 2020 |
|--------------|---------------------------------|--|
| 3695 | NV350 URVAN 15 PASAJEROS | \$ 516,900.00 |
| 3694 | SORENTO 3.3L EX A7T | \$ 462,900.00 |
| CA-0089-18 | ESCANER | \$ 5,999.99 |
| CA-0086-18 | ESCANER | \$ 5,999.99 |
| CA-0002-18 | ESCRITORIO | \$ 3,326.99 |
| CA-0076-18 | ESCRITORIO | \$ 3,326.99 |
| CA-0070-18 | ARCHIVERO | \$ 4,350.00 |
| CA-0071-18 | ARCHIVERO | \$ 4,350.00 |
| CA-0072-18 | ARCHIVERO | \$ 4,350.00 |
| CA-0073-18 | ARCHIVERO | \$ 4,350.00 |
| CA-0074-18 | ARCHIVERO | \$ 4,350.00 |
| CA-0075-18 | ARCHIVERO | \$ 4,350.00 |
| CA-0099-18 | ARCHIVERO | \$ 13,994.99 |
| CA-0100-18 | ARCHIVERO | \$ 13,994.99 |
| CA-0101-18 | ARCHIVERO | \$ 13,994.99 |
| CA-0102-18 | ARCHIVERO | \$ 13,994.99 |
| CA-0104-18 | ARCHIVERO | \$ 13,994.99 |
| CA-0105-18 | ARCHIVERO HORIZONTAL | \$ 5,045.00 |
| CA-0004-18 | ARCHIVERO VERTICAL | \$ 4,246.01 |
| CA-0006-18 | ESCRITORIO SECRETARIAL | \$ 4,100.00 |
| CA-0009-18 | ESCRITORIO SECRETARIAL | \$ 4,100.00 |
| CA-0023-18 | ESCRITORIO SECRETARIAL | \$ 4,100.00 |
| CA-0025-18 | SILLA SECRETARIAL | \$ 1,159.00 |
| CA-0087-18 | COMPUTADORA DE ESCRITORIO | \$ 8,998.99 |
| CA-0088-18 | COMPUTADORA DE ESCRITORIO | \$ 8,998.99 |
| CA-0090-18 | COMPUTADORA DE ESCRITORIO | \$ 8,998.99 |
| CA-0092-18 | COMPUTADORA DE ESCRITORIO | \$ 8,998.99 |
| CA-0105-18 | COMPUTADORA DE ESCRITORIO | \$ 8,998.99 |
| CA-0042-18 | COMPUTADORA DE ESCRITORIO | \$ 8,998.99 |
| 3929 | LAP TOP | \$ 33,998.98 |
| 3930 | LAP TOP | \$ 33,998.98 |
| 3951 | COMPUTADORA DE ESCRITORIO | \$ 8,999.00 |
| | COMPUTADORA DE ESCRITORIO | \$ 8,999.00 |
| | NOTEBOOK | \$ 33,995.54 |
| | SCANERS | \$ 1,640.51 |
| | PROCESADOR INTEL CORE | \$ 11,250.00 |
| | TARJETA MADRE GIGABYTE | \$ 7,500.00 |
| | MEMORIA RAM SSR4 | \$ 8,750.00 |
| | SSD ADATA | \$ 2,750.00 |
| | DISCO DURO 1TB | \$ 5,250.00 |
| | GABINETE ATX-MICRO ATX | \$ 3,300.00 |
| | MONITOR LCD | \$ 18,500.00 |
| | DVD WRITER SLIM | \$ 480.00 |
| | IPRESORA HP | \$ 4,320.00 |
| | HP-L2747A | \$ 15,570.00 |
| | VERSA SENSE MT AC NISSAN | \$ 203,500.00 |
| | VERSA SENSE MT AC NISSAN | \$ 203,500.00 |
| | NP 300 DOBLE CABINA S AC PAQ SE | \$ 293,000.00 |
| | ARCHIVEROS | \$ 72,800.00 |
| | LAPTOP | \$ 179,264.00 |
| Total | | \$2,332,284 |

Nota.




Cuenta Pública 2020
INSTITUTO PARA LA ATENCION E INCLUSION DE LAS PERSONAS CON DISCAPACIDAD
 Relación de Activos Intangibles
 (Pesos)

| Codigo | Descripción | Valor en Libros al 31 de diciembre de 2020 |
|-----------|-------------|--|
| NO APLICA | | \$ - |
| Total | | \$ - |

Nota.






Cuenta Pública 2020
INSTITUTO PARA LA ATENCION E INCLUSION DE LAS PERSONAS CON DISCAPACIDAD
Relación de Depreciación, Deterioro y Amortización Acumulada de Bienes
(Pesos)

| Código | Descripción | Valor en Libros al 31 de diciembre de 2020 |
|--------------|---------------------------------|--|
| 3695 | NV350 URVAN 15 PASAJEROS | \$294,633 |
| 3694 | SORENTO 3.3L EX A7T | \$263,853 |
| CA-0089-18 | ESCANER | \$1,395 |
| CA-0086-18 | ESCANER | \$1,395 |
| CA-0002-18 | ESCRITORIO | \$724 |
| CA-0076-18 | ESCRITORIO | \$724 |
| CA-0070-18 | ARCHIVERO | \$946 |
| CA-0071-18 | ARCHIVERO | \$946 |
| CA-0072-18 | ARCHIVERO | \$946 |
| CA-0073-18 | ARCHIVERO | \$946 |
| CA-0074-18 | ARCHIVERO | \$946 |
| CA-0075-18 | ARCHIVERO | \$3,044 |
| CA-0099-18 | ARCHIVERO | \$3,044 |
| CA-0100-18 | ARCHIVERO | \$3,044 |
| CA-0101-18 | ARCHIVERO | \$3,044 |
| CA-0102-18 | ARCHIVERO | \$3,044 |
| CA-0104-18 | ARCHIVERO | \$3,044 |
| CA-0105-18 | ARCHIVERO HORIZONTAL | \$492 |
| CA-0004-18 | ARCHIVERO VERTICAL | \$414 |
| CA-0006-18 | ESCRITORIO SECRETARIAL | \$400 |
| CA-0009-18 | ESCRITORIO SECRETARIAL | \$400 |
| CA-0023-18 | ESCRITORIO SECRETARIAL | \$400 |
| CA-0025-18 | SILLA SECRETARIAL | \$113 |
| CA-0087-18 | COMPUTADORA DE ESCRITORIO | \$6,974 |
| CA-0088-18 | COMPUTADORA DE ESCRITORIO | \$6,974 |
| CA-0090-18 | COMPUTADORA DE ESCRITORIO | \$6,974 |
| CA-0092-18 | COMPUTADORA DE ESCRITORIO | \$6,974 |
| CA-0105-18 | COMPUTADORA DE ESCRITORIO | \$6,974 |
| CA-0042-18 | COMPUTADORA DE ESCRITORIO | \$6,974 |
| 3929 | LAP TOP | \$26,349 |
| 3930 | LAP TOP | \$26,349 |
| 3951 | COMPUTADORA DE ESCRITORIO | \$6,749 |
| | COMPUTADORA DE ESCRITORIO | \$6,749 |
| | NOTEBOOK | \$25,497 |
| | SCANERS | \$1,107 |
| | PROCESADOR INTEL CORE | \$3,656 |
| | TARJETA MADRE GIGABYTE | \$2,438 |
| | MEMORIA RAM SSR4 | \$2,844 |
| | SSD ADATA | \$894 |
| | DISCO DURO 1TB | \$1,706 |
| | GABINETE ATX-MICRO ATX | \$1,073 |
| | MONITOR LCD | \$6,013 |
| | DVD WRITER SLIM | \$156 |
| | IPRESORA HP | \$1,404 |
| | HP-L2747A | \$5,060 |
| | VERSA SENSE MT AC NISSAN | \$94,628 |
| | VERSA SENSE MT AC NISSAN | \$94,628 |
| | NP 300 DOBLE CABINA S AC PAQ SE | \$136,245 |
| Total | | 1,073,324 |

Nota.





Cuenta Pública 2020



GOBIERNO DEL ESTADO DE ZACATECAS PARA LA ATENCION E INCLUSION DE LAS PERSONAS CON DISCAPACIDAD

Relación de Cuentas Bancarias Productivas Específicas

Del 1 de enero al 31 de diciembre de 2020

| Fondo, Programa o Convenio | Datos de la Cuenta Bancaria | |
|--|-----------------------------|------------------|
| | Institución Bancaria | Número de Cuenta |
| Servicios Personales | BANORTE | 320322655 |
| Servicios Personales | BANORTE | 1097190902 |
| Gasto Corriente | BANORTE | 1097193127 |
| Transferencias, Asignaciones, Subsidios y Otras Ayudas | BANORTE | 1097196708 |
| Fondo de viaticos | BANORTE | 109752431 |
| Fondo revolvente | BANORTE | 1097522088 |
| | | |
| | | |
| | | |
| | | |
| | | |
| | | |
| | | |
| | | |
| | | |
| | | |
| | | |
| | | |
| | | |
| | | |
| | | |
| | | |
| | | |
| | | |
| | | |
| | | |



M

[Handwritten signature]

[Handwritten mark]



Cuenta Pública 2020

INSTITUTO PARA LA ATENCION E INCLUSION DE LAS PERSONAS CON DISCAPACIDAD

Relación de Esquemas Bursátiles y de Coberturas Financieras

Del 1 de enero al 31 de diciembre de 2020

(Pesos)

| Institución | Tipo de Cobertura | Fecha de Contratación | Fecha de Vencimiento | Base de Cobertura | Cobertura | Costo de la Cobertura |
|-------------|-------------------|-----------------------|----------------------|-------------------|-----------|-----------------------|
| NO APLICA | | | | | | |

NOTA:



M

[Handwritten signature]

[Handwritten signature]